


# 古紙類

燃えるごみの収集日  
週2回



種類別にひもで十文字に束ねて出してください。

収集日の当日、朝8時30分までに決められた集積所に出してください。

収集当日が雨や雪の場合は、できる限り次回の収集日に出してください。

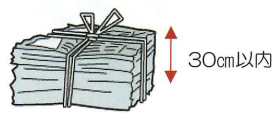

ごみ袋に指導ステッカーが貼付されていた場合は、内容を確認し、分別して次回の収集日に出してください。

地域や学校などの資源集団回収を優先して、引き渡してください。

## 古紙類の種類 - 例 -

### 新聞


広告紙は、雑誌類と一緒にしてください。



新聞紙のみを30cm以内の厚さにし、ひもで十文字に束ねて出してください。  
新聞を整理袋に入れて出す場合も、飛散防止のため、ひもで十文字に束ねて出してください。

### 雑誌類

雑誌類には、広告紙、カタログ、ノート、漫画本などが含まれます。



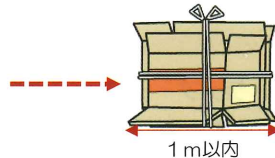
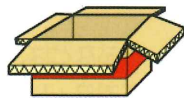
雑誌、広告紙、カタログ、ノート、漫画本などを一緒に30cm以内の厚さにし、ひもで十文字に束ねて出してください。

### 段ボール

左記の表示マークのついているもの。段ボールは厚みに関係なく、外側と内側の板紙の間、芯の部分が波状になっているものが該当となります。



表示マーク



CHECK!

段ボールの断面



厚みに関係なく、芯が波状のもの

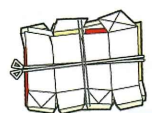
段ボールのみを1m以内にたたみ、30cm以内の厚さにして、ひもで十文字に束ねて出してください。

### 飲料用紙パック

左記の表示マークのあるもの

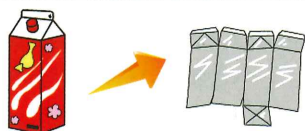


表示マーク



紙パックを水洗いし、切り開いて、乾燥させてから、30cm以内の厚さで、ひもで十文字に束ねて出してください。

## お願い - ご注意ください -



酒類など、内側にアルミコーティングされた紙パックは、紙以外の素材がついており、リサイクルできないため「燃えるごみ」で出してください。