

中島村第6次総合振興計画(仮称)策定のためのアンケート集計結果

令和4年1月～3月実施

(1) 調査の目的

中島村では平成25年度に「中島村第5次総合振興計画」を策定し、その計画に基づき、様々な施策や事業を行ってまいりました。この計画が令和4年度で終了することから、施策や事業に対する村民の皆さまの満足度や要望などをお聞きし、次期計画に向けて検討を進めていくため、アンケート調査を行いました。

(2) アンケート調査方法

	一般村民向けアンケート	10代向けアンケート
調査対象地域	中島村内全域	
調査対象者	村内在住の20歳以上85歳以下の男女	村内在住の平成15年4月2日から平成18年4月1日までに生まれた男女(高校1～3年生の年代)
調査対象者数	600名	153名
対象者抽出方法	住民基本台帳より無作為抽出	該当者全員
調査方法	郵送配布、郵送回収・オンライン回答(-googleフォーム)	
調査期間	令和4年1月19日～3月31日	

(3) アンケート回答率

一般村民向けアンケート					合計回答率
対象者数	有効回答件数		有効回答数	有効回答率	
	郵送	オンライン			
600	195	41	236	39.3%	40.3%
10代向けアンケート					
対象者数	有効回答件数		有効回答数	有効回答率	
	郵送	オンライン			
153	38	30	68	44.4%	

(4) 留意点

- ① 比率はすべてパーセントで表示し、小数点第2位以下を四捨五入した小数点第1位までの値を表示しているため、数値の合計が100%とならない場合があります。また、複数回答の場合、すべての数値の合計が100%を超える場合があります。
- ② 基数となるべき実数は、 $n=0$ とし、各比率は n を100%として算出しています。
- ③ 各項目のその他及び自由記入欄については、回答されている内容には手を加えず掲載いたします。ただし、個人情報に抵触するものは公表を控えさせていただきます。

令和4年6月

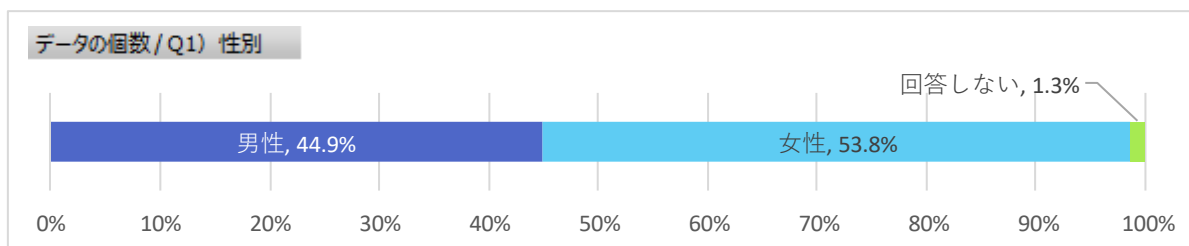
中島村役場企画振興課

1. 一般村民向けアンケート集計結果

Q1)性別 (n=236)

性別は「女性」53.8%、「男性」44.9%、「回答したくない」1.3%の順となっています。前回調査時に比べ、男性の回答率が増加しました (H24年調査時 女性48%、男性28%、無回答24%)。

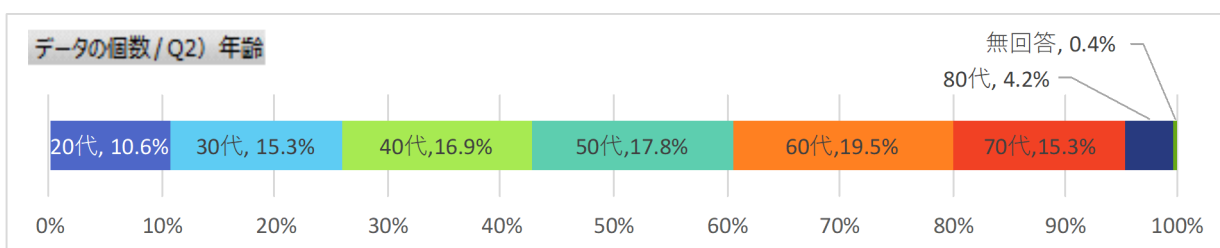
区分	回答数(人)	割合(%)
男性	106	44.9
女性	127	53.8
回答しない	3	1.3



Q2)年齢 (n=236)

年代は「60代」19.5%、「50代」17.8%、「40代」16.9%、「30代」「70代」15.3%、「20代」10.6%、「80代」4.2%、無回答0.4%の順となりました。前回調査時に比べ、60代、70代の回答が増加し、20代、30代の回答が減少しました (H24年調査時 30歳代19%、40歳代・60歳代17%、20歳代・50歳代16%、70歳代9%、80歳代2%)。

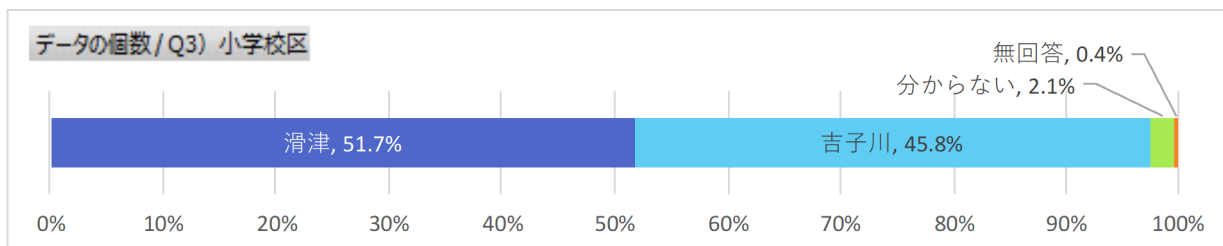
区分	回答数(人)	割合(%)
20代	25	10.6
30代	36	15.3
40代	40	16.9
50代	42	17.8
60代	46	19.5
70代	36	15.3
80代	10	4.2
無回答	1	0.4



Q3)小学校区(n=236)

小学校区は「滑津」51.7%、「吉子川」45.8%、「分からない」2.1%、無回答0.4%の順となりました。

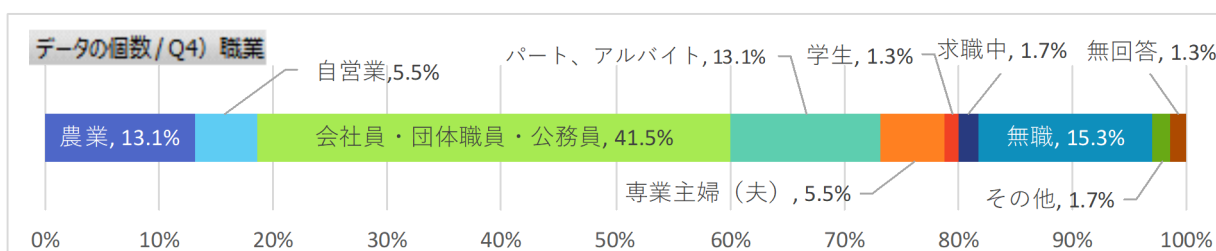
区分	回答数(人)	割合(%)
滑津	122	51.7
吉子川	108	45.8
分からない	5	2.1
無回答	1	0.4



Q4)職業(n=236)

職業は、「会社員・団体職員・公務員」41.5%、「無職」15.3%、「農業」「パート、アルバイト」13.1%、「自営業」「専業主婦(夫)」5.5%、「求職中」「その他」1.7%、「学生」1.3%、無回答1.3%の順となりました。前回調査時に比べ、「農業」の回答者が増加し、「専業主婦(夫)」の回答が減少しました。(H24年調査時 会社員43%、公務員・団体職員3%、無職14%、主婦13%、農業9%、自営業6%、その他10%、無回答2%)

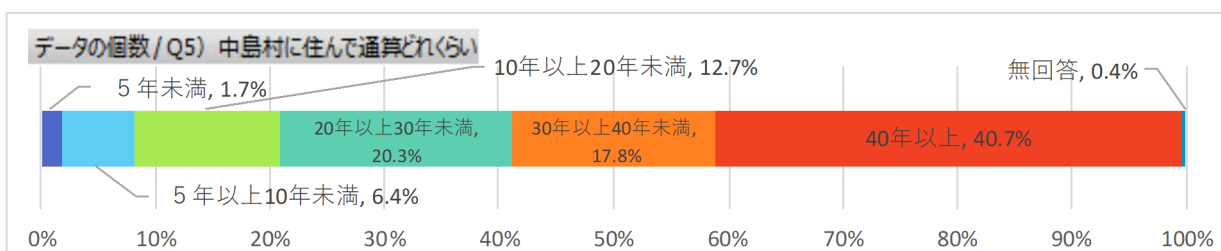
区分	回答数(人)	割合(%)
農業	31	13.1
自営業	13	5.5
会社員・団体職員・公務員	98	41.5
パート・アルバイト	31	13.1
専業主婦(夫)	13	5.5
学生	3	1.3
求職中	4	1.7
無職	36	15.3
その他	4	1.7
無回答	3	1.3



Q5)中島村に住んだ通算年数(n=236)

中島村に住んだ通算年数は「40年以上」40.7%、「20年以上30年未満」20.3%、「30年以上40年未満」17.8%、「10年以上20年未満」12.7%、「5年以上10年未満」6.4%、「5年未満」1.7%、無回答0.4%の順となり、40年以上中島村に住んでいる方からの回答が多いことが分かります。

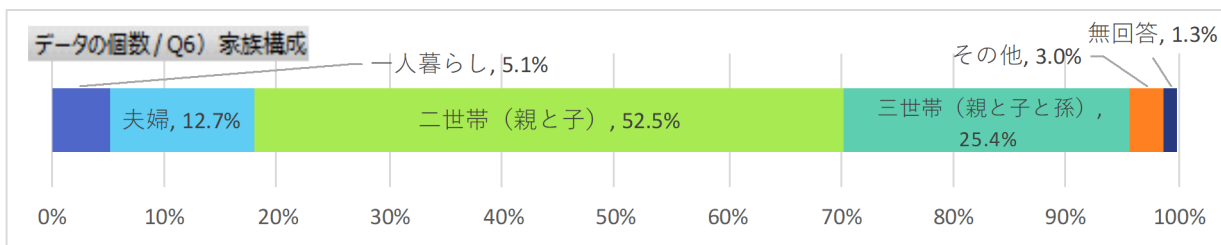
区分	回答数(人)	割合(%)
5年未満	4	1.7
5年以上10年未満	15	6.4
10年以上20年未満	30	12.7
20年以上30年未満	48	20.3
30年以上40年未満	42	17.8
40年以上	96	40.7
無回答	1	0.4



Q6)家族構成(n=236)

家族構成は、「二世帯(親と子)」52.5%、「三世帯(親と子と孫)」25.4%、「夫婦」12.7%、「一人暮らし」5.1%、「その他」3.0%、無回答1.3%の順となりました。前回調査時に比べ、二世帯が増え、三世帯が減りました(H24年調査時 二世帯51%、三世帯29%、夫婦13%、一人暮らし3%、その他3%)。

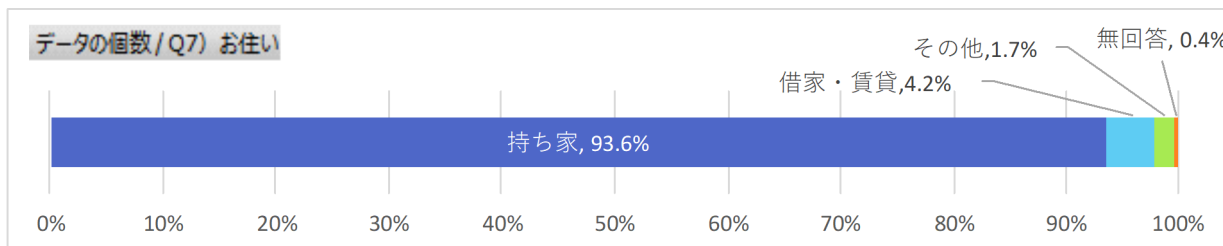
区分	回答数(人)	割合(%)
一人暮らし	12	5.1
夫婦	30	12.7
二世帯(親と子)	124	52.5
三世帯(親と子と孫)	60	25.4
その他	7	3.0
無回答	3	1.3



Q7)住まい(n=236)

住まいは「持ち家」93.6%、「借家・賃貸」4.2%、「その他」1.7%、無回答0.4%の順となりました。前回調査時に比べ、持ち家の比率が増えています(H24年調査時 持ち家87%、借家・賃貸9%、無回答4%)。

区分	回答数(人)	割合(%)
持ち家	221	93.6
借家・賃貸	10	4.2
その他	4	1.7
無回答	1	0.4



「その他」には、以下のとおり回答がありました。

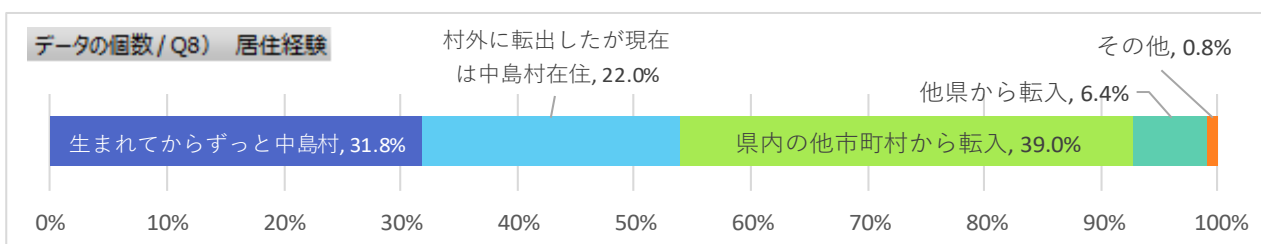
家族所有。

Q8)居住経験(n=236)

居住経験は「県内の他市町村から転入」39.0%、「生まれてからずっと中島村」31.8%、「村外に転出したが現在は中島村在住」22.0%、「他県から転入」6.4%、「その他」0.8%の順となりました。

前回調査時は「生まれてからずっと中島村」と「県内の他市町村からの転入」が同じ割合でしたが、今回は「県内の他市町村からの転入」が「生まれてからずっと中島村」を上回りました(H24年調査時「生まれてからずっと中島村」、「県内の他市町村からの転入」ともに35%)。

区分	回答数(人)	割合(%)
生まれてからずっと中島村	75	31.8
村外に転出したが現在は中島村在住	52	22.0
県内の他市町村から転入	92	39.0
他県から転入	15	6.4
その他	2	0.8

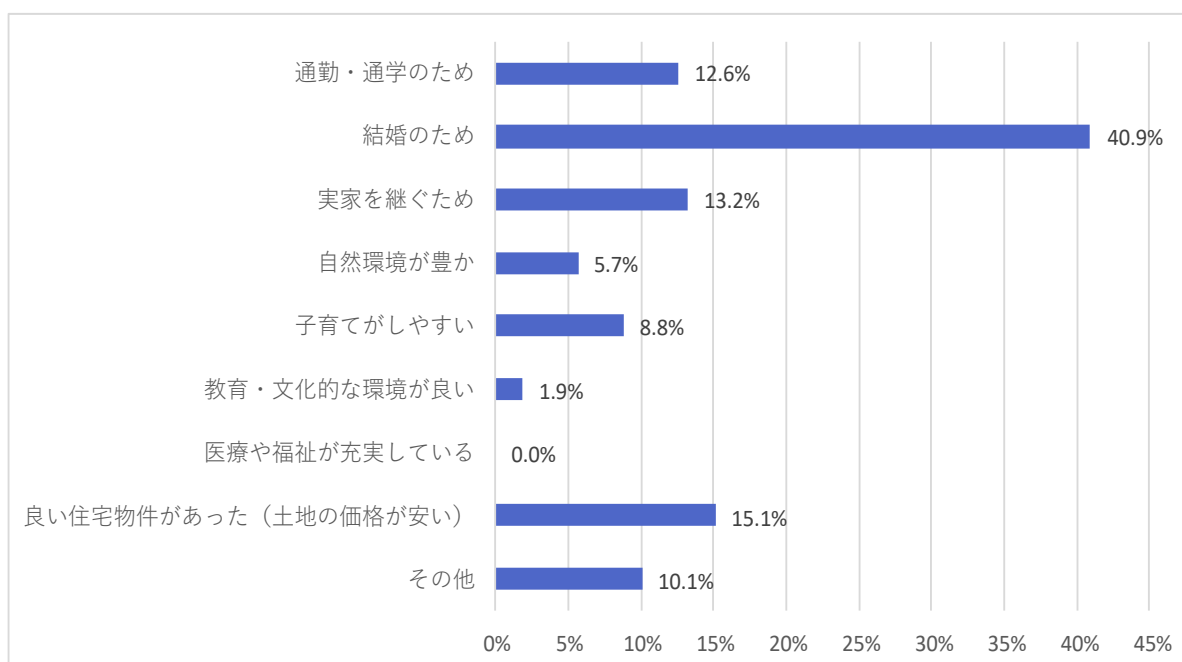


Q9)中島村を転入先に選んだ理由(2つまで複数選択)(n=159)

Q8の質問で「村外に転出したが現在は中島村在住」、「県内の他市町村から転入」または「他県から転入」を選んだ方を対象に、中島村を転入先に選んだ理由を複数回答で伺いました。

「結婚のため」40.9%、「良い住宅物件があった(土地の価格が安い)」15.1%、「実家を継ぐため」13.2%、「通勤・通学のため」12.6%、「その他」10.1%、「子育てがしやすい」8.8%、「自然環境が豊か」5.7%、「教育・文化的な環境が良い」1.9%、「医療や福祉が充実している」0.0%の順となりました。

区分	回答数	割合(%)
通勤・通学のため	20	12.6
結婚のため	65	40.9
実家を継ぐため	21	13.2
自然環境が豊か	9	5.7
子育てがしやすい	14	8.8
教育・文化的な環境が良い	3	1.9
医療や福祉が充実している	0	0.0
良い住宅物件があった(土地の価格が安い)	24	15.1
その他	16	10.1



「その他」には、以下のとおり回答がありました。

離婚など家庭の事情。

親類がいるため。

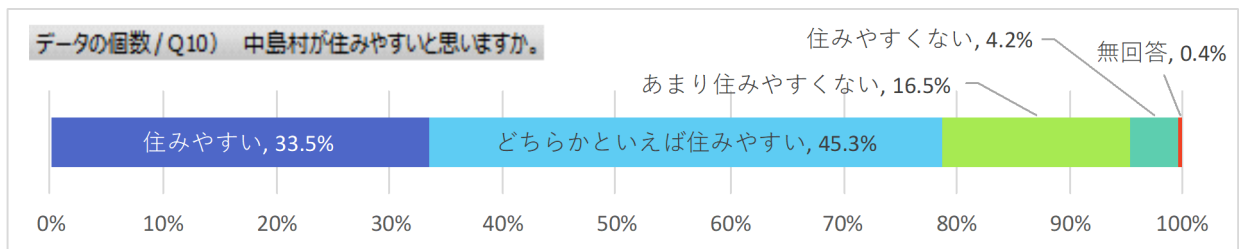
土地を所有していたため。

Q10)中島村が住みやすいと思いますか。(n=236)

「どちらかといえば住みやすい」45.3%、「住みやすい」33.5%と住みやすいと感じる割合が78.8%と半数以上となりました。

「あまり住みやすくない」16.5%、「住みやすくない」4.2%と住みやすくないと感じる割合は20.7%となりました。

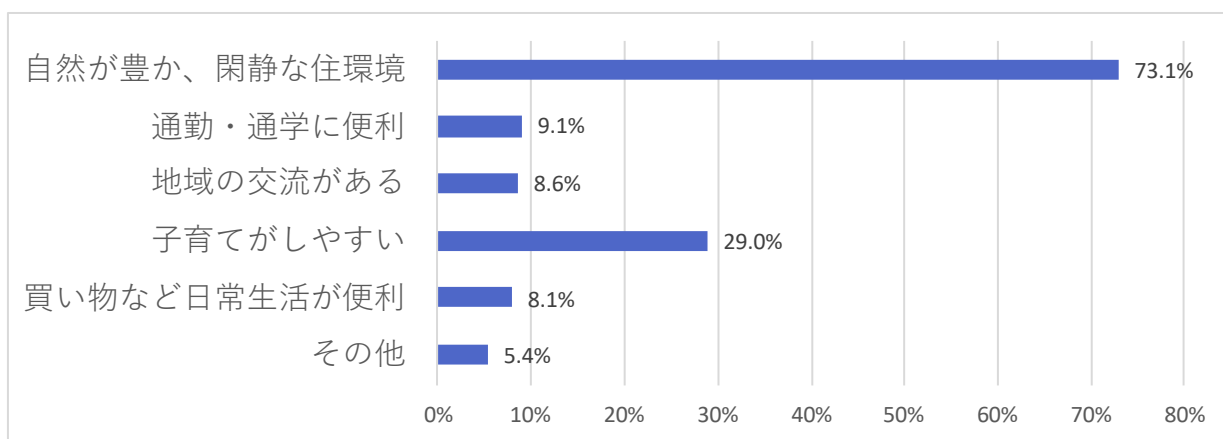
区分	回答数(人)	割合(%)
住みやすい	79	33.5
どちらかといえば住みやすい	107	45.3
あまり住みやすくない	39	16.5
住みやすくない	10	4.2
無回答	1	0.4



Q11) Q10)で「住みやすい」「どちらかといえば住みやすい」を選択された方に伺います。あなたは中島村のどのようなところが住みやすいと思いますか。(複数回答2つまで)(n=186)

「自然が豊か、閑静な住環境」が73.1%、「子育てがしやすい」29.0%、「通勤・通学に便利」9.1%、「地域の交流がある」8.6%、「買い物など日常生活が便利」8.1%、「その他」5.4%の順となりました。

区分	回答数	割合(%)
自然が豊か、閑静な住環境	136	73.1
通勤・通学に便利	17	9.1
地域の交流がある	16	8.6
子育てがしやすい	54	29.0
買い物など日常生活が便利	15	8.1
その他	10	5.4



「その他」には、以下のとおり回答がありました。

住民の気質が穏やか

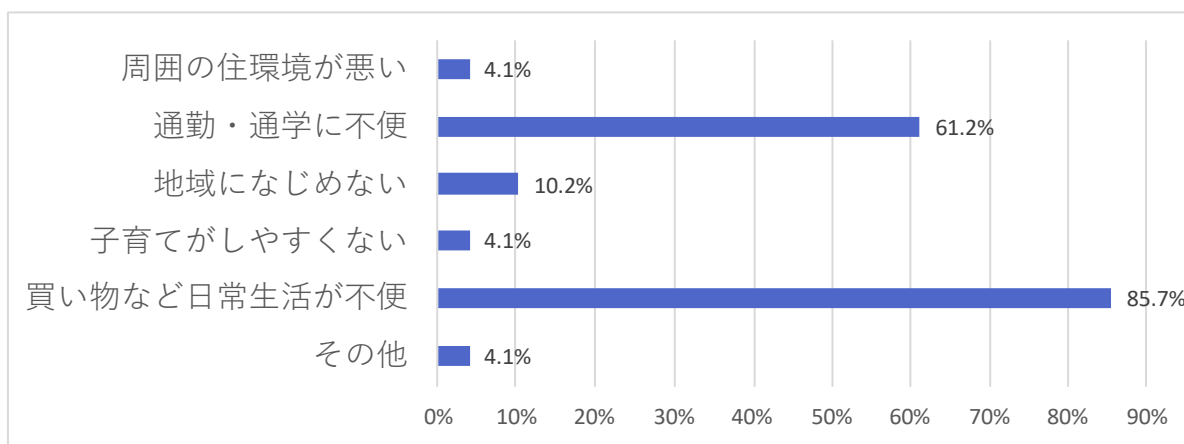
トータル的に交通の便がいい(空港/高速/電車)

災害が少ない

Q12) Q10)で「あまり住みやすくない」「住みやすくない」を選択された方に伺います。あなたは中島村のどのようなところが住みやすくないと思いますか。(複数回答2つまで)(n=49)

「買い物など日常生活が不便」85.7%、「通勤・通学に不便」61.2%、「地域になじめない」10.2%、「周囲の住環境が悪い」4.1%、「子育てがしやすくない」4.1%、「その他」4.1%の順となりました。

区分	回答数	割合(%)
周囲の住環境が悪い	2	4.1
通勤・通学に不便	30	61.2
地域になじめない	5	10.2
子育てがしやすくない	2	4.1
買い物など日常生活が不便	42	85.7
その他	2	4.1



「その他」には、以下のとおり回答がありました。

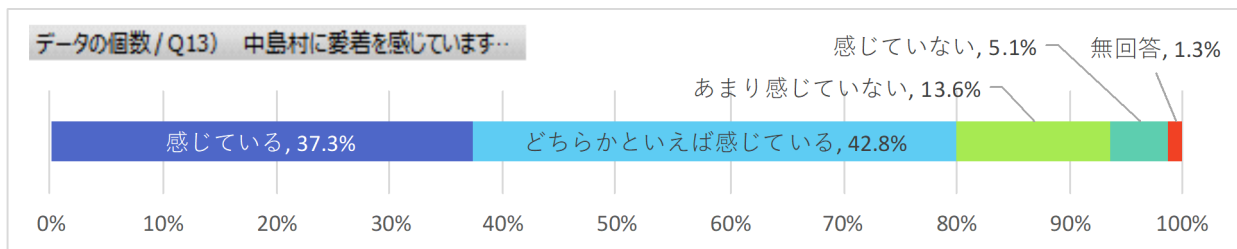
周囲の多干渉。

除雪車は助かりますが、外出中大きな塊となった雪が取り除けない程凍って道を塞ぎ、車では自宅に行けないことがありました。雪道を考えると通勤の範囲も限られて不便。

Q13) あなたは中島村に愛着を感じていますか。(n=236)

「どちらかといえば感じている」42.8%、「感じている」37.3%と愛着を感じている方が80.1%となり、「あまり感じていない」13.6%、「感じていない」5.1%と愛着を感じていない方は18.7%となりました。

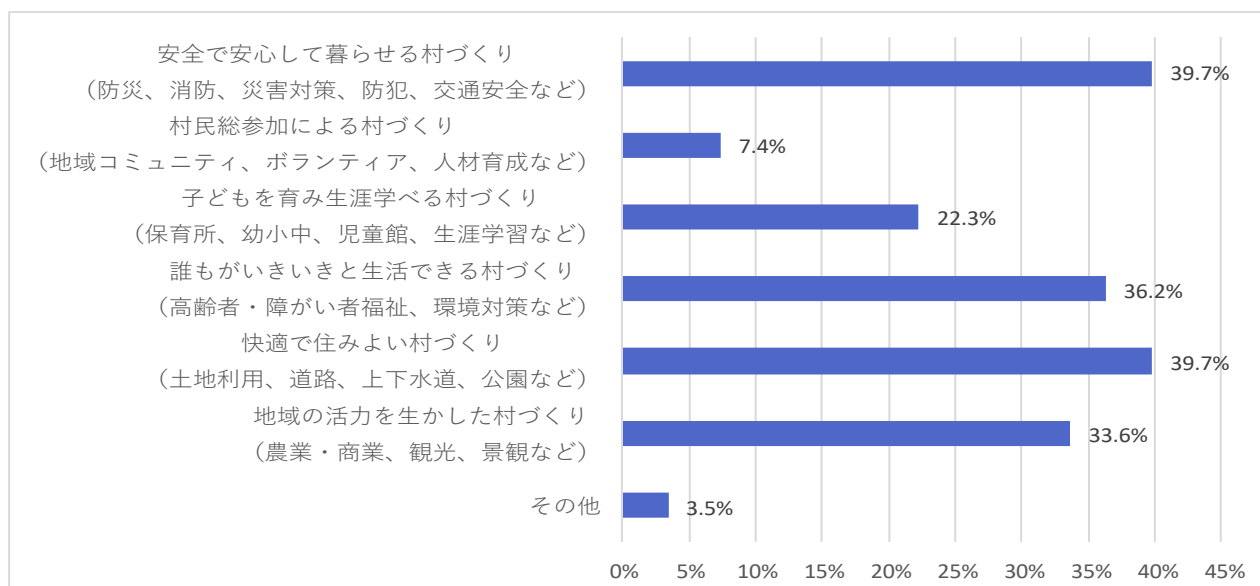
区分	回答数(人)	割合(%)
感じている	88	37.3
どちらかといえば感じている	101	42.8
あまり感じていない	32	13.6
感じていない	12	5.1
無回答	3	1.3



Q14) 中島村は今後10年間でどの分野に特に力をいれるべきだと思いますか。(複数回答2つまで)
(n=229)

「安全で安心して暮らせる村づくり」「快適で住みよい村づくり」39.7%、「誰もがいきいきと生活できる村づくり」36.2%、「地域の活力を生かした村づくり」33.6%、「子どもを育み生涯学べる村づくり」22.3%、「村民総参加による村づくり」7.4%、「その他」3.5%の順となりました。

区分	回答数	割合(%)
安全で安心して暮らせる村づくり (防災、消防、災害対策、防犯、交通安全など)	91	39.7
村民総参加による村づくり (地域コミュニティ、ボランティア、人材育成など)	17	7.4
子どもを育み生涯学べる村づくり (保育所、幼小中、児童館、生涯学習など)	51	22.3
誰もがいきいきと生活できる村づくり (高齢者・障がい者福祉、環境対策など)	83	36.2
快適で住みよい村づくり (土地利用、道路、上下水道、公園など)	91	39.7
地域の活力を生かした村づくり (農業・商業、観光、景観など)	77	33.6
その他	8	3.5



「その他」には以下のとおり回答がありました。

住民に活気を与える。子ども達にがんばる事の大切さを教えてほしい。

何十年も改善してない所がある(陳情しても)。

企業の誘致など働くところを増やす。

後継者のない田畑をどうにか活用して欲しい。

低所得者支援。

市町村合併に頼らない、自立への行財政の取り組み。

企業誘致による雇用の増進。

農業に力を注ぐべきです。

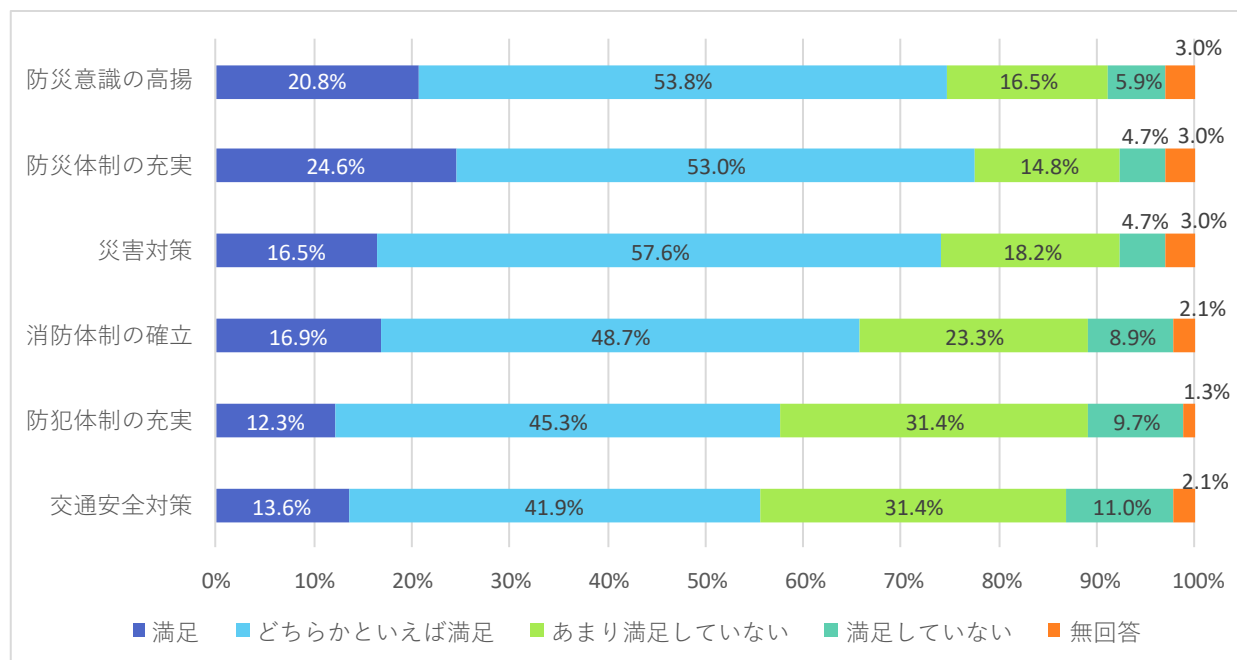
Q15) 各施策への満足度及び重要度 (n=236)

【基本目標 I 安全で安心して暮らせる村づくり(満足度)】

「満足している」「どちらかといえば満足している」の合計が最も多かったのは「防災体制の充実(防災設備、ハザードマップ、防災無線など)」77.6%でした。

「あまり満足していない」「満足していない」の合計が最も多かったのは「交通安全対策(カーブミラー・看板設置、街頭指導など)」42.4%でした。

上段:回答数(人) 下段:割合(%)	満足	どちらかとい えば満足	あまり満足し ていない	満足してい ない	無回答
防災意識の高揚	49 20.8	127 53.8	39 16.5	14 5.9	7 3.0
防災体制の充実	58 24.6	125 53.0	35 14.8	11 4.7	7 3.0
災害対策	39 16.5	136 57.6	43 18.2	11 4.7	7 3.0
消防体制の確立	40 16.9	115 48.7	55 23.3	21 8.9	5 2.1
防犯体制の充実	29 12.3	107 45.3	74 31.4	23 9.7	3 1.3
交通安全対策	32 13.6	99 41.9	74 31.4	26 11.0	5 2.1

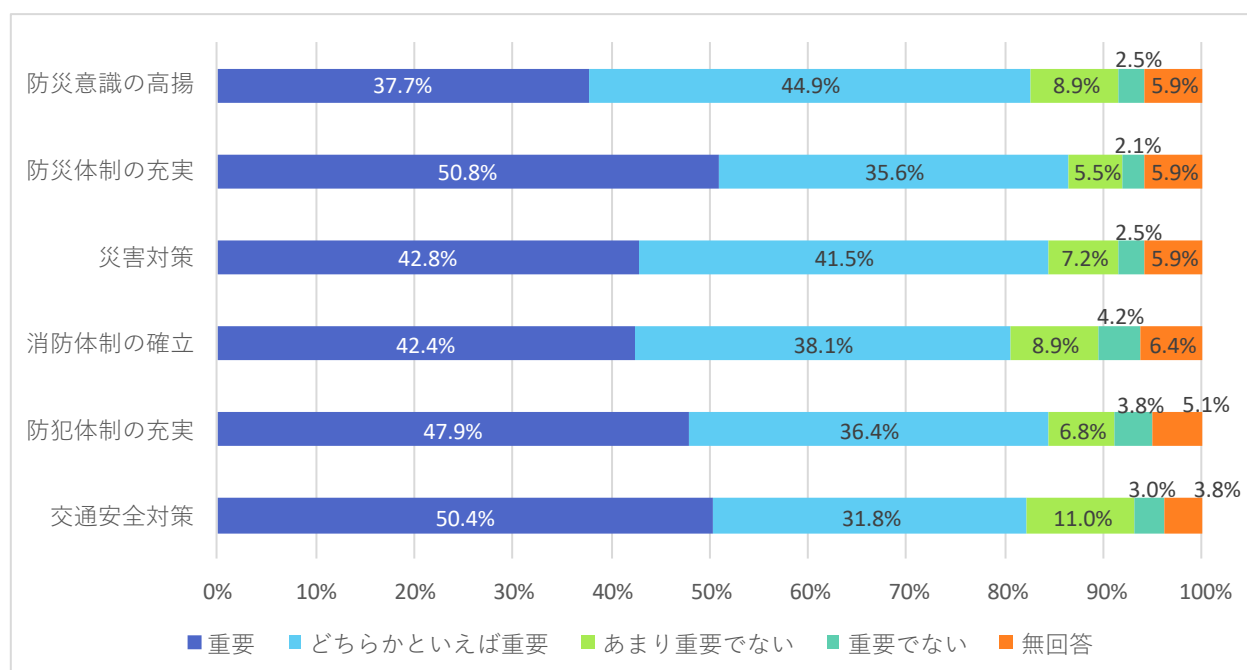


【基本目標Ⅰ 安全で安心して暮らせる村づくり(重要度)】

「重要」「どちらかといえば重要」の合計が最も多かったのは「防災体制の充実」86.4%でした。

「あまり重要でない」「重要でない」の合計が最も多かったのは「交通安全対策」14.0%でした。

上段:回答数(人) 下段:割合(%)	重要	どちらかとい えば重要	あまり重要で ない	重要でない	無回答
防災意識の高揚	89 37.7	106 44.9	21 8.9	6 2.5	14 5.9
防災体制の充実	120 50.8	84 35.6	13 5.5	5 2.1	14 5.9
災害対策	101 42.8	98 41.5	17 7.2	6 2.5	14 5.9
消防体制の確立	100 42.4	90 38.1	21 8.9	10 4.2	15 6.4
防犯体制の充実	113 47.9	86 36.4	16 6.8	9 3.8	12 5.1
交通安全対策	119 50.4	75 31.8	26 11.0	7 3.0	9 3.8

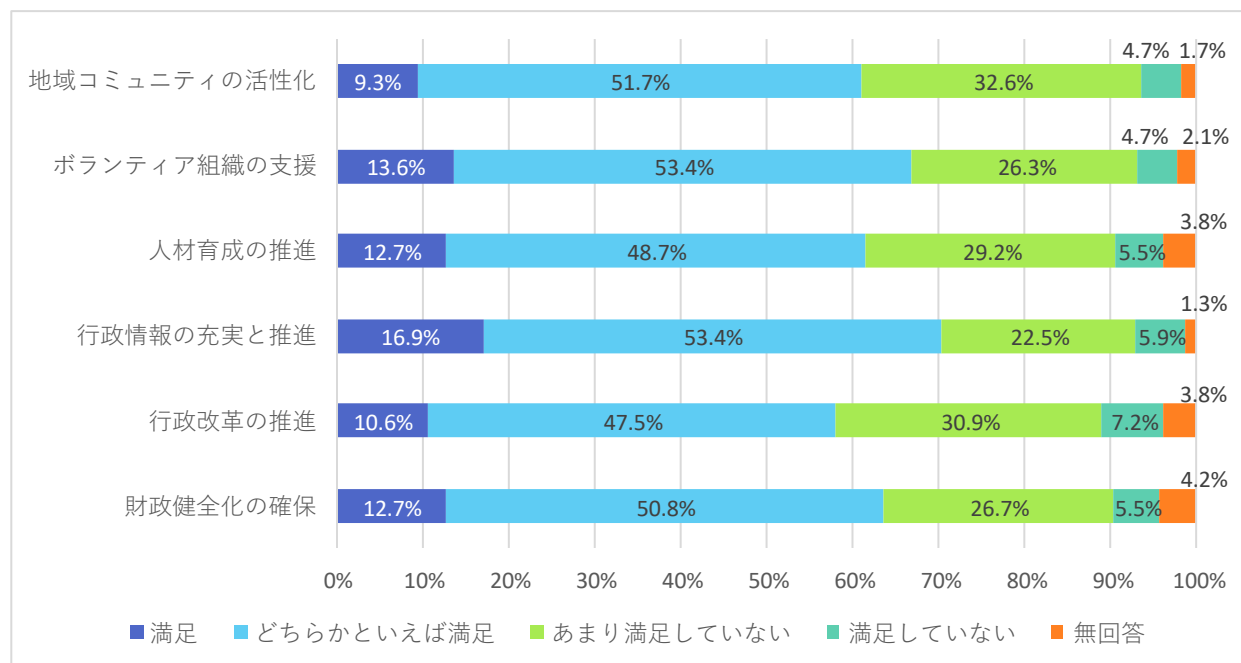


【基本目標Ⅱ 村民総参加による村づくり(満足度)】

「満足している」「どちらかといえば満足している」の合計が最も多かったのは「行政情報の充実と推進(広報なかじま、行政手続きの簡略化など)」70.3%でした。

「あまり満足していない」「満足していない」の合計が最も多かったのは「行政改革の推進(役場職員の人事評価、パブリックコメントなど)」38.1%でした。

上段:回答数(人) 下段:割合(%)	満足	どちらかとい えば満足	あまり満足し ていない	満足してい ない	無回答
地域コミュニティの活性化	22 9.3	122 51.7	77 32.6	11 4.7	4 1.7
ボランティア組織の支援	32 13.6	126 53.4	62 26.3	11 4.7	5 2.1
人材育成の推進	30 12.7	115 48.7	69 29.2	13 5.5	9 3.8
行政情報の充実と推進	40 16.9	126 53.4	53 22.5	14 5.9	3 1.3
行政改革の推進	25 10.6	112 47.5	73 30.9	17 7.2	9 3.8
財政健全化の確保	30 12.7	120 50.8	63 26.7	13 5.5	10 4.2

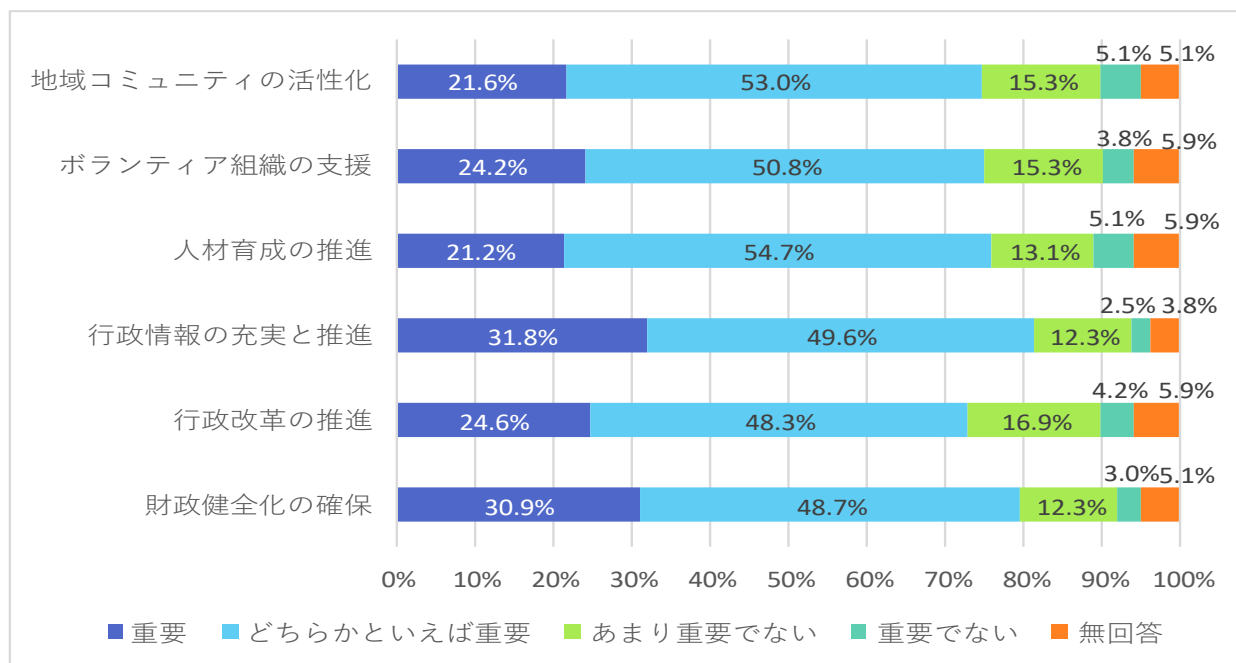


【基本目標Ⅱ 村民総参加による村づくり(重要度)】

「重要」「どちらかといえば重要」の合計が最も多かったのは「行政情報の充実と推進」81.4%でした。

「あまり重要でない」「重要でない」の合計が最も多かったのは「行政改革の推進」21.1%でした。

上段:回答数(人) 下段:割合(%)	重要	どちらかとい えば重要	あまり重要で ない	重要でない	無回答
地域コミュニティの活性化	51 21.6	125 53.0	36 15.3	12 5.1	12 5.1
ボランティア組織の支援	57 24.2	120 50.8	36 15.3	9 3.8	14 5.9
人材育成の推進	50 21.2	129 54.7	31 13.1	12 5.1	14 5.9
行政情報の充実と推進	75 31.8	117 49.6	29 12.3	6 2.5	9 3.8
行政改革の推進	58 24.6	114 48.3	40 16.9	10 4.2	14 5.9
財政健全化の確保	73 30.9	115 48.7	29 12.3	7 3.0	12 5.1

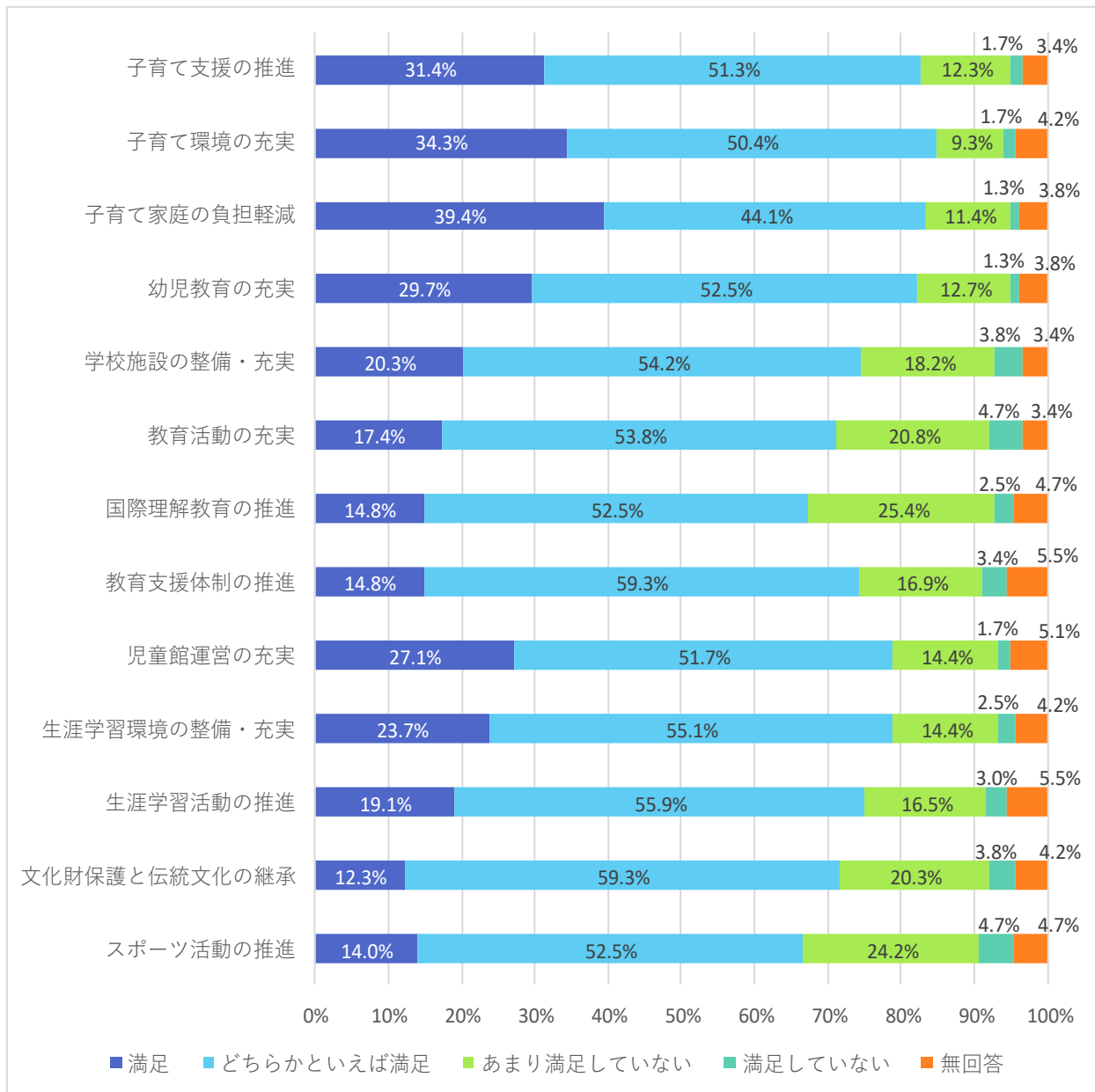


【基本目標Ⅲ 子どもを育み生涯学べる村づくり(満足度)】

「満足している」「どちらかといえば満足している」の合計が最も多かったのは「子育て環境の充実(保育所改修、預かり保育など)」84.7%でした。

「あまり満足していない」「満足していない」の合計が最も多かったのは「スポーツ活動の推進(改善センター、スポーツフェスティバルなど)」28.9%でした。

上段:回答数(人) 下段:割合(%)	満足	どちらかとい えば満足	あまり満足し ていない	満足していな い	無回答
子育て支援の推進	74 31.4	121 51.3	29 12.3	4 1.7	8 3.4
子育て環境の充実	81 34.3	119 50.4	22 9.3	4 1.7	10 4.2
子育て家庭の負担軽減	93 39.4	104 44.1	27 11.4	3 1.3	9 3.8
幼児教育の充実	70 29.7	124 52.5	30 12.7	3 1.3	9 3.8
学校施設の整備・充実	48 20.3	128 54.2	43 18.2	9 3.8	8 3.4
教育活動の充実	41 17.4	127 53.8	49 20.8	11 4.7	8 3.4
国際理解教育の推進	35 14.8	124 52.5	60 25.4	6 2.5	11 4.7
教育支援体制の推進	35 14.8	140 59.3	40 16.9	8 3.4	13 5.5
児童館運営の充実	64 27.1	122 51.7	34 14.4	4 1.7	12 5.1
生涯学習環境の整備・充実	56 23.7	130 55.1	34 14.4	6 2.5	10 4.2
生涯学習活動の推進	45 19.1	132 55.9	39 16.5	7 3.0	13 5.5
文化財保護と伝統文化の継承	29 12.3	140 59.3	48 20.3	9 3.8	10 4.2
スポーツ活動の推進	33 14.0	124 52.5	57 24.2	11 4.7	11 4.7

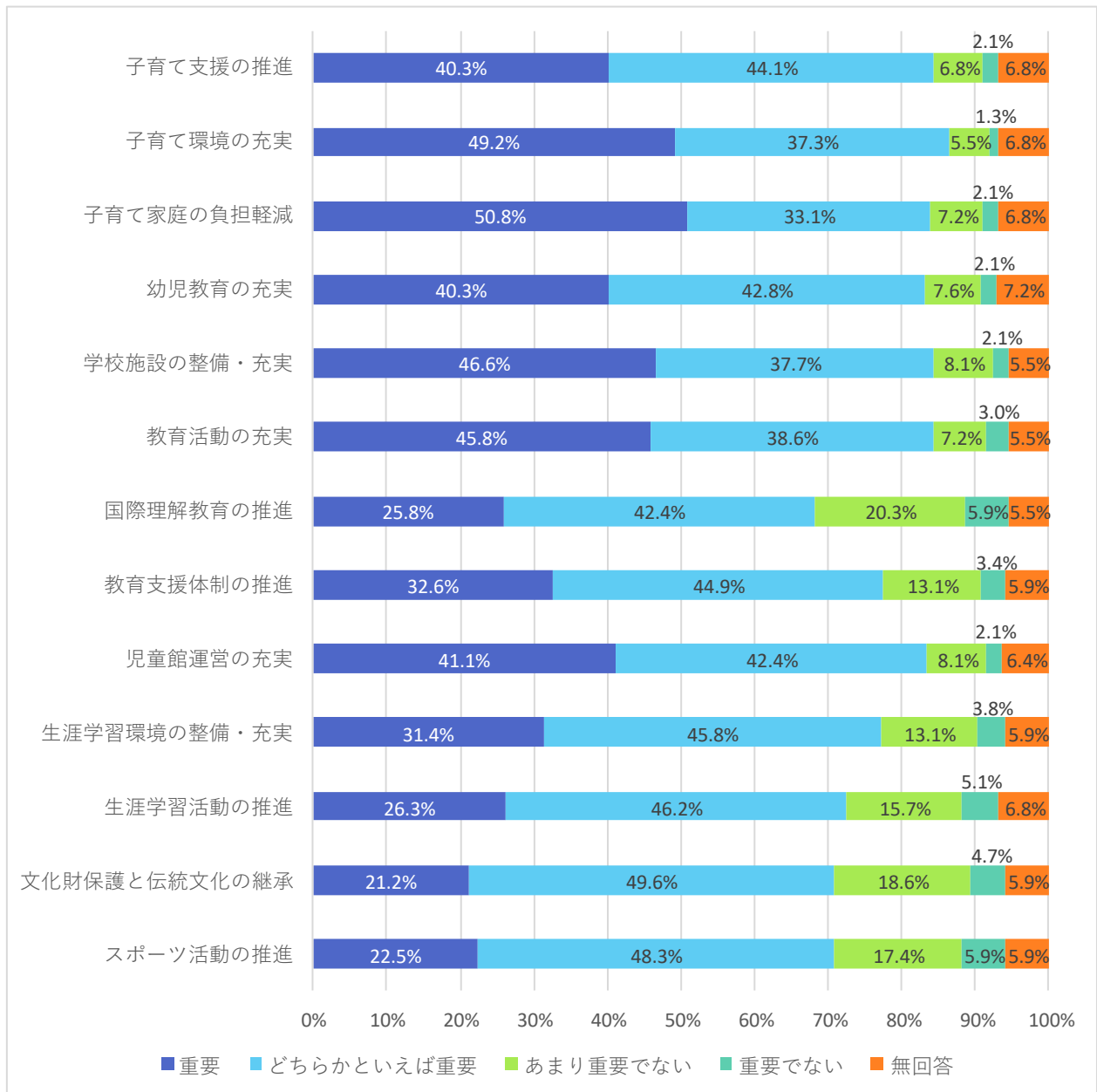


【基本目標Ⅲ 子どもを育み生涯学べる村づくり(重要度)】

「重要」「どちらかといえば重要」の合計が最も多かったのは「子育て環境の充実」86.5%でした。

「あまり重要でない」「重要でない」の合計が最も多かったのは「国際理解教育の推進(外国語指導助手配置、マレーシア修学旅行など)」26.2%でした。

上段:回答数(人) 下段:割合(%)	重要	どちらかとい えば重要	あまり重要で ない	重要でない	無回答
子育て支援の推進	95 40.3	104 44.1	16 6.8	5 2.1	16 6.8
子育て環境の充実	116 49.2	88 37.3	13 5.5	3 1.3	16 6.8
子育て家庭の負担軽減	120 50.8	78 33.1	17 7.2	5 2.1	16 6.8
幼児教育の充実	95 40.3	101 42.8	18 7.6	5 2.1	17 7.2
学校施設の整備・充実	110 46.6	89 37.7	19 8.1	5 2.1	13 5.5
教育活動の充実	108 45.8	91 38.6	17 7.2	7 3.0	13 5.5
国際理解教育の推進	61 25.8	100 42.4	48 20.3	14 5.9	13 5.5
教育支援体制の推進	77 32.6	106 44.9	31 13.1	8 3.4	14 5.9
児童館運営の充実	97 41.1	100 42.4	19 8.1	5 2.1	15 6.4
生涯学習環境の整備・充実	74 31.4	108 45.8	31 13.1	9 3.8	14 5.9
生涯学習活動の推進	62 26.3	109 46.2	37 15.7	12 5.1	16 6.8
文化財保護と伝統文化の継承	50 21.2	117 49.6	44 18.6	11 4.7	14 5.9
スポーツ活動の推進	53 22.5	114 48.3	41 17.4	14 5.9	14 5.9

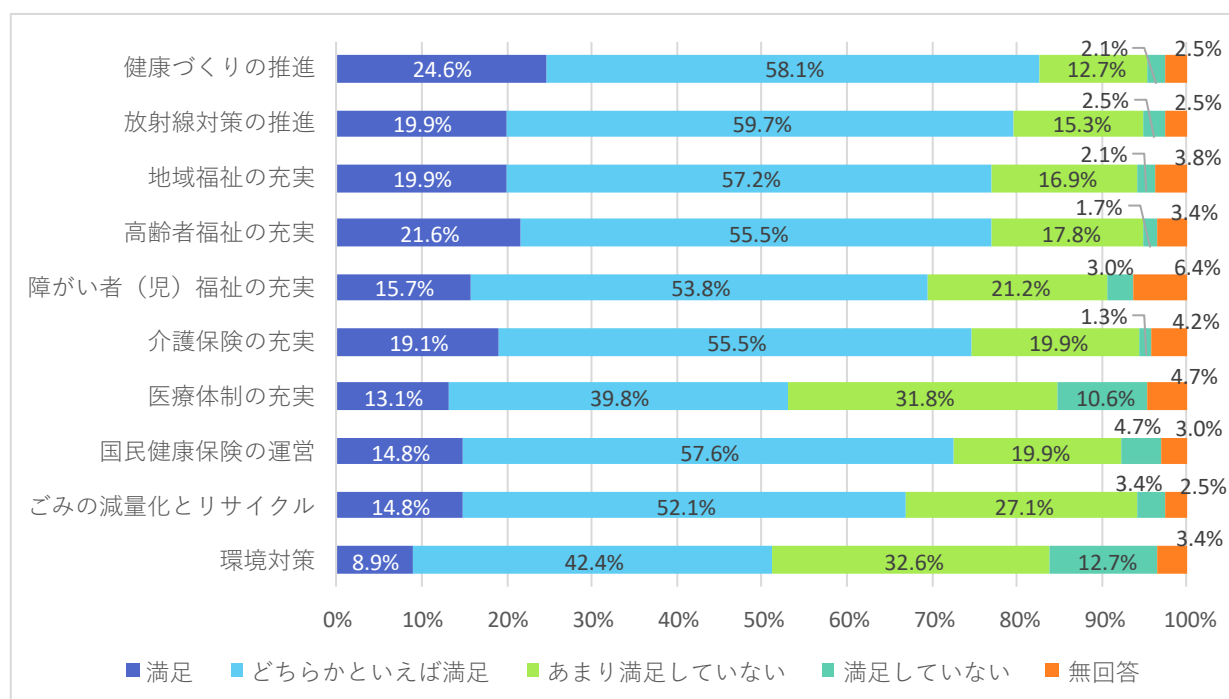


【基本目標Ⅳ 誰もがいきいきと生活できる村づくり(満足度)】

「満足している」「どちらかといえば満足している」の合計が最も多かったのは「健康づくりの推進(各種健診、健康推進員など)」82.7%でした。

「あまり満足していない」「満足していない」の合計が最も多かったのは「環境対策(不法投棄、コンポスト、空き家対策など)」45.3%でした。

上段:回答数(人) 下段:割合(%)	満足	どちらかとい えば満足	あまり満足し ていない	満足してい ない	無回答
健康づくりの推進	58 24.6	137 58.1	30 12.7	5 2.1	6 2.5
放射線対策の推進	47 19.9	141 59.7	36 15.3	6 2.5	6 2.5
地域福祉の充実	47 19.9	135 57.2	40 16.9	5 2.1	9 3.8
高齢者福祉の充実	51 21.6	131 55.5	42 17.8	4 1.7	8 3.4
障がい者(児)福祉の充実	37 15.7	127 53.8	50 21.2	7 3.0	15 6.4
介護保険の充実	45 19.1	131 55.5	47 19.9	3 1.3	10 4.2
医療体制の充実	31 13.1	94 39.8	75 31.8	25 10.6	11 4.7
国民健康保険の運営	35 14.8	136 57.6	47 19.9	11 4.7	7 3.0
ごみの減量化とリサイクル	35 14.8	123 52.1	64 27.1	8 3.4	6 2.5
環境対策	21 8.9	100 42.4	77 32.6	30 12.7	8 3.4

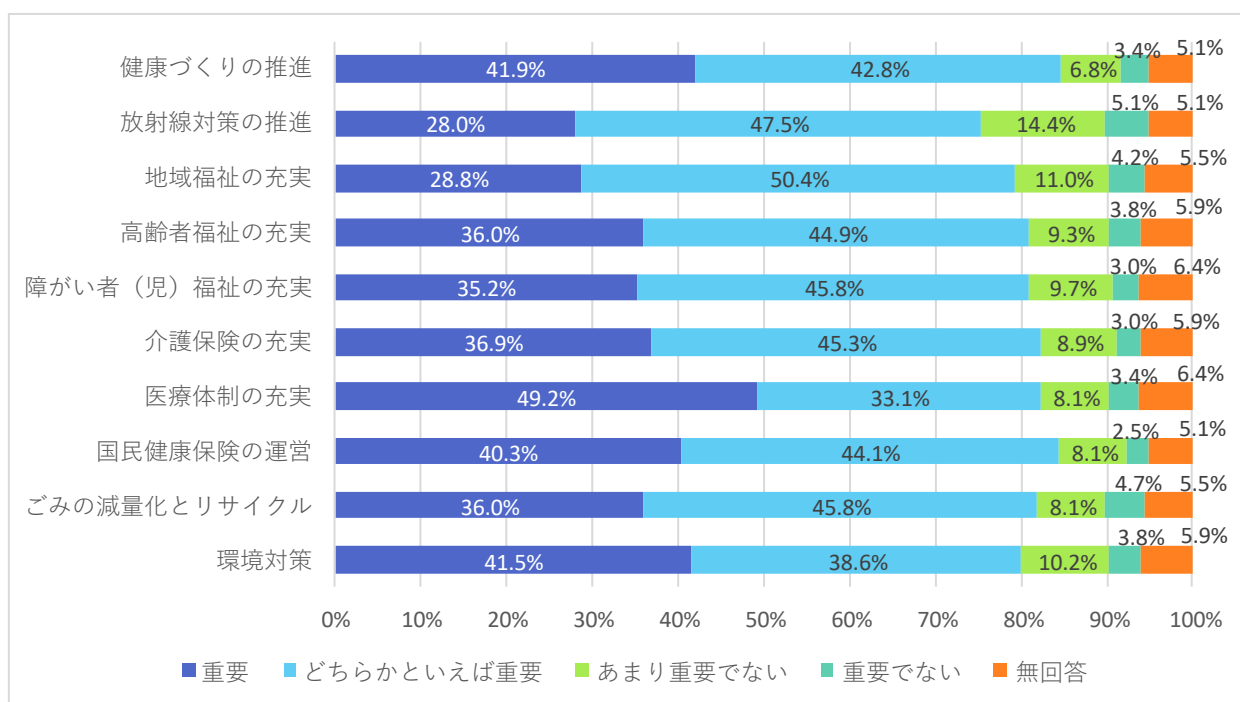


【基本目標Ⅳ 誰もがいきいきと生活できる村づくり(重要度)】

「重要」「どちらかといえば重要」の合計が最も多かったのは「健康づくりの推進」84.7%でした。

「あまり重要でない」「重要でない」の合計が最も多かったのは「放射線対策の推進(空間放射線量、食材の放射線量など)」19.5%でした。

上段:回答数(人) 下段:割合(%)	重要	どちらかとい えば重要	あまり重要で ない	重要でない	無回答
健康づくりの推進	99 41.9	101 42.8	16 6.8	8 3.4	12 5.1
放射線対策の推進	66 28.0	112 47.5	34 14.4	12 5.1	12 5.1
地域福祉の充実	68 28.8	119 50.4	26 11.0	10 4.2	13 5.5
高齢者福祉の充実	85 36.0	106 44.9	22 9.3	9 3.8	14 5.9
障がい者(児)福祉の充実	83 35.2	108 45.8	23 9.7	7 3.0	15 6.4
介護保険の充実	87 36.9	107 45.3	21 8.9	7 3.0	14 5.9
医療体制の充実	116 49.2	78 33.1	19 8.1	8 3.4	15 6.4
国民健康保険の運営	95 40.3	104 44.1	19 8.1	6 2.5	12 5.1
ごみの減量化とリサイクル	85 36.0	108 45.8	19 8.1	11 4.7	13 5.5
環境対策	98 41.5	91 38.6	24 10.2	9 3.8	14 5.9

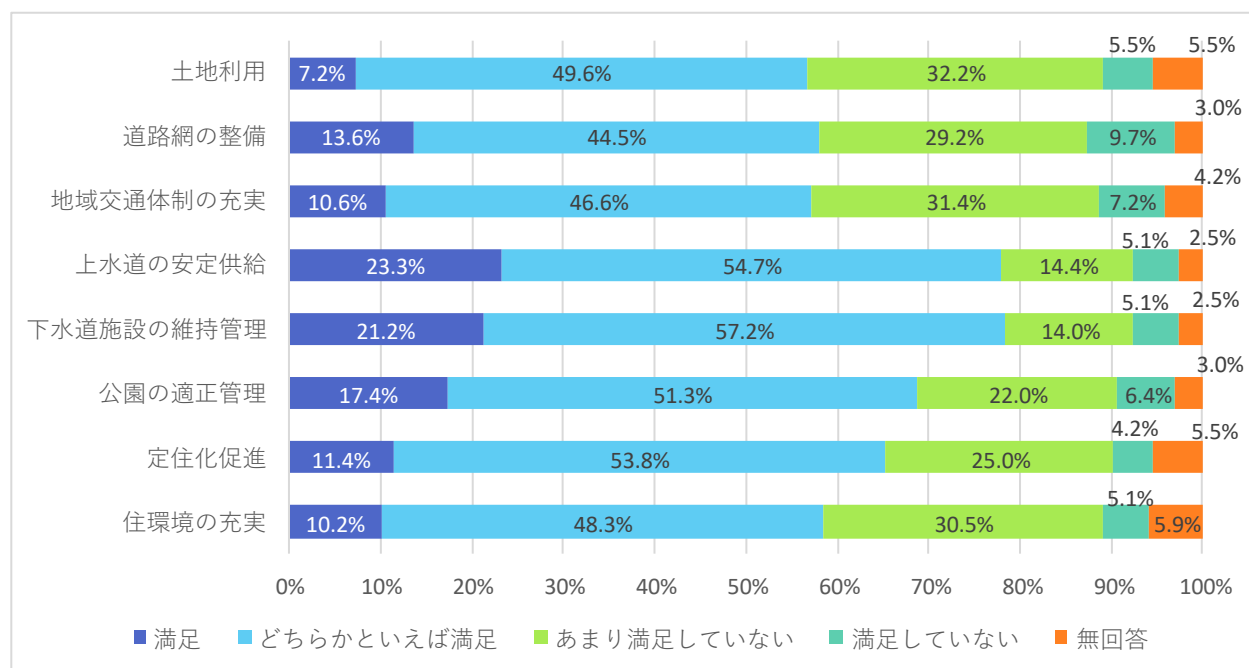


【基本目標Ⅴ 快適な住みよい村づくり(満足度)】

「満足している」「どちらかといえば満足している」の合計が最も多かったのは「下水道施設の維持管理(農業集落排水処理施設の維持管理、浄化槽など)」78.4%でした。

「あまり満足していない」「満足していない」の合計が最も多かったのは「道路網の整備(道路整備・維持管理、除雪など)」38.9%でした。

上段:回答数(人) 下段:割合(%)	満足	どちらかとい えば満足	あまり満足し ていない	満足していな い	無回答
土地利用	17 7.2	117 49.6	76 32.2	13 5.5	13 5.5
道路網の整備	32 13.6	105 44.5	69 29.2	23 9.7	7 3.0
地域交通体制の充実	25 10.6	110 46.6	74 31.4	17 7.2	10 4.2
上水道の安定供給	55 23.3	129 54.7	34 14.4	12 5.1	6 2.5
下水道施設の維持管理	50 21.2	135 57.2	33 14.0	12 5.1	6 2.5
公園の適正管理	41 17.4	121 51.3	52 22.0	15 6.4	7 3.0
定住化促進	27 11.4	127 53.8	59 25.0	10 4.2	13 5.5
住環境の充実	24 10.2	114 48.3	72 30.5	12 5.1	14 5.9

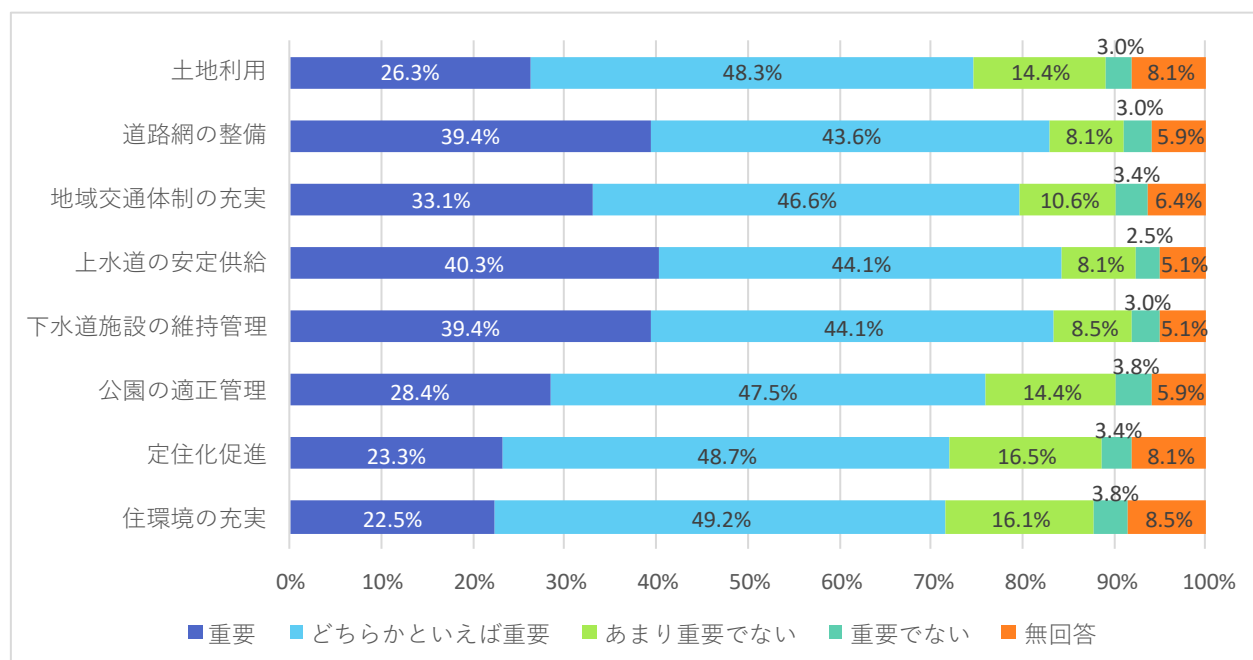


【基本目標Ⅴ 快適な住みよい村づくり(重要度)】

「重要」「どちらかといえば重要」の合計が最も多かったのは「上水道の安定供給(水道施設の維持管理、水道管の更新など)」84.4%でした。

「あまり重要でない」「重要でない」の合計が最も多かったのは「定住化促進(原山分譲地、定住化奨励金など)」、「住環境の充実(村営住宅、耐震診断者派遣など)」で19.9%でした。

上段:回答数(人) 下段:割合(%)	重要	どちらかとい えば重要	あまり重要で ない	重要でない	無回答
土地利用	62 26.3	114 48.3	34 14.4	7 3.0	19 8.1
道路網の整備	93 39.4	103 43.6	19 8.1	7 3.0	14 5.9
地域交通体制の充実	78 33.1	110 46.6	25 10.6	8 3.4	15 6.4
上水道の安定供給	95 40.3	104 44.1	19 8.1	6 2.5	12 5.1
下水道施設の維持管理	93 39.4	104 44.1	20 8.5	7 3.0	12 5.1
公園の適正管理	67 28.4	112 47.5	34 14.4	9 3.8	14 5.9
定住化促進	55 23.3	115 48.7	39 16.5	8 3.4	19 8.1
住環境の充実	53 22.5	116 49.2	38 16.1	9 3.8	20 8.5

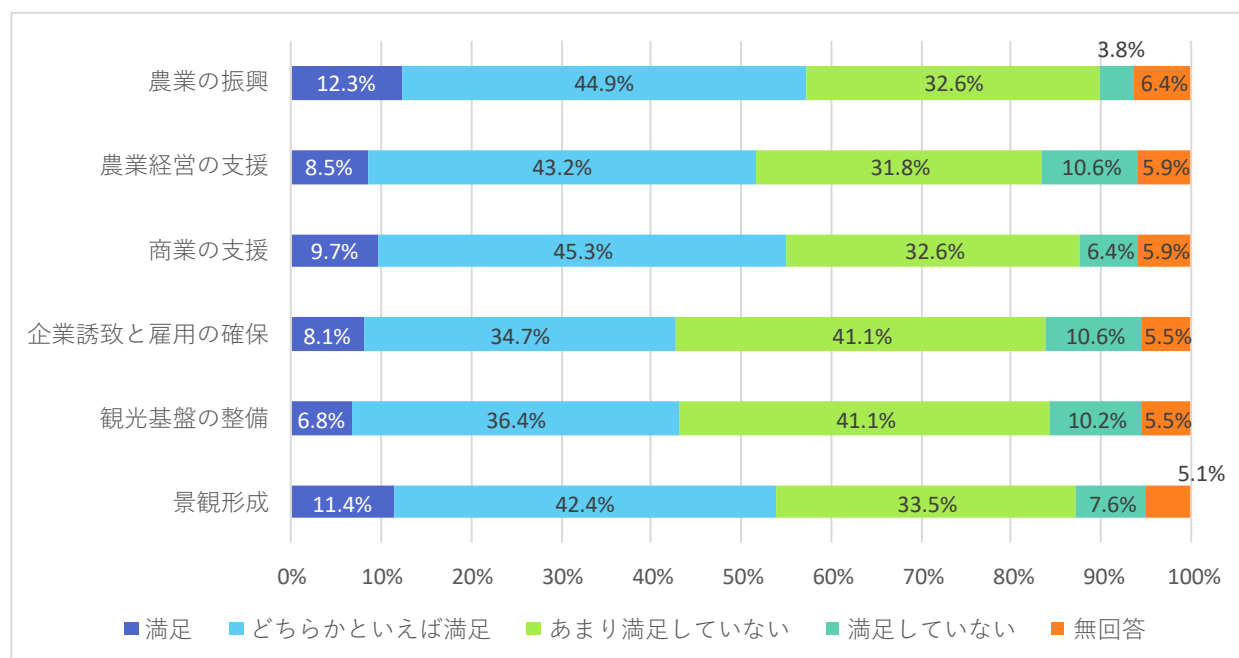


【基本目標Ⅵ 地域の活力を生かした村づくり(満足度)】

「満足している」「どちらかといえば満足している」の合計が最も多かったのは「農業の振興(ブランドイメージ事業、特産品・野菜生産など)」57.2%でした。

「あまり満足していない」「満足していない」の合計が最も多かったのは「企業誘致と雇用の確保(企業誘致、村内企業支援など)」51.7%でした。

上段:回答数(人) 下段:割合(%)	満足	どちらかとい えば満足	あまり満足し ていない	満足していな い	無回答
農業の振興	29 12.3	106 44.9	77 32.6	9 3.8	15 6.4
農業経営の支援	20 8.5	102 43.2	75 31.8	25 10.6	14 5.9
商業の支援	23 9.7	107 45.3	77 32.6	15 6.4	14 5.9
企業誘致と雇用の確保	19 8.1	82 34.7	97 41.1	25 10.6	13 5.5
観光基盤の整備	16 6.8	86 36.4	97 41.1	24 10.2	13 5.5
景観形成	27 11.4	100 42.4	79 33.5	18 7.6	12 5.1

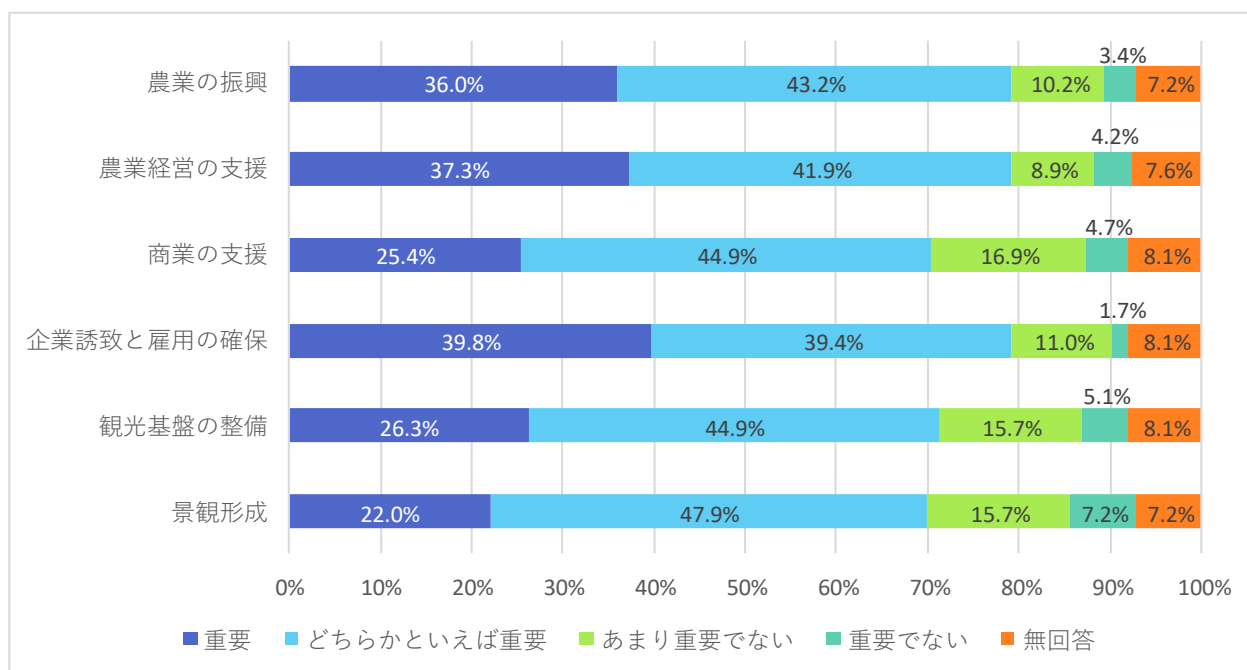


【基本目標VI 地域の活力を生かした村づくり(重要度)】

「重要」「どちらかといえば重要」の合計が最も多かったのは「農業の振興」、「農業経営の支援(担い手・後継者、農地流動化など)」、「企業誘致と雇用の確保」で79.2%でした。

「あまり重要でない」「重要でない」の合計が最も多かったのは「景観形成(森林整備、生垣・記念樹など)」が22.9%でした。

上段:回答数(人) 下段:割合(%)	重要	どちらかとい えば重要	あまり重要で ない	重要でない	無回答
農業の振興	85 36.0	102 43.2	24 10.2	8 3.4	17 7.2
農業経営の支援	88 37.3	99 41.9	21 8.9	10 4.2	18 7.6
商業の支援	60 25.4	106 44.9	40 16.9	11 4.7	19 8.1
企業誘致と雇用の確保	94 39.8	93 39.4	26 11.0	4 1.7	19 8.1
観光基盤の整備	62 26.3	106 44.9	37 15.7	12 5.1	19 8.1
景観形成	52 22.0	113 47.9	37 15.7	17 7.2	17 7.2

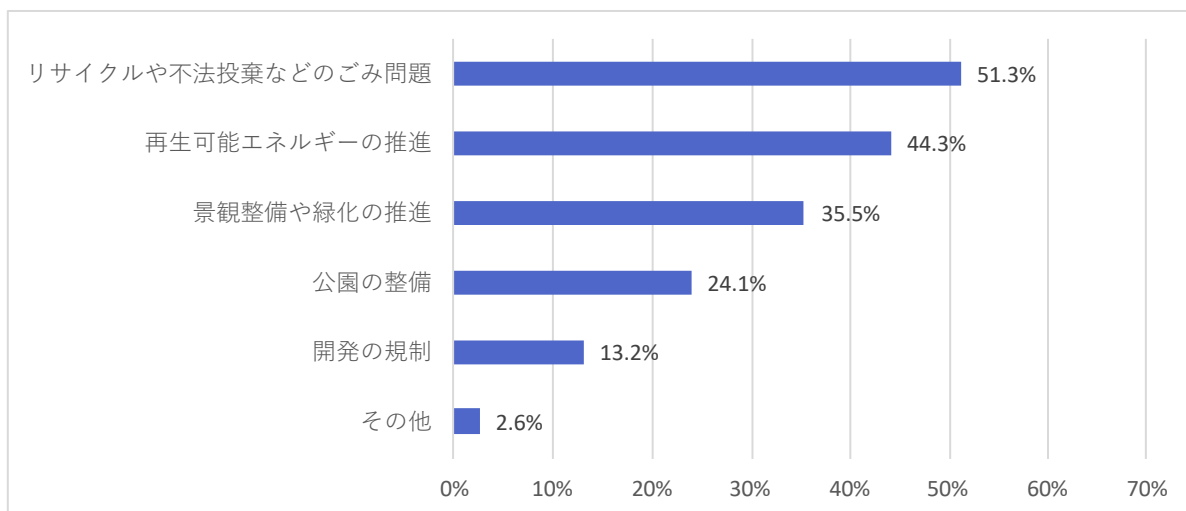


Q16) あなたは村政全般について、今後どのようなことに特に取り組むべきだと思いますか。(複数回答2つまで)

【環境分野】(n=228)

「リサイクルや不法投棄などのごみ問題」51.3%、「再生可能エネルギーの推進」44.3%、「景観整備や緑化の推進」35.5%、「公園の整備」24.1%、「開発の規制」13.2%、「その他」2.6%の順となりました。

区分	回答数	割合(%)
リサイクルや不法投棄などのごみ問題	117	51.3
再生可能エネルギーの推進	101	44.3
景観整備や緑化の推進	81	35.5
公園の整備	55	24.1
開発の規制	30	13.2
その他	6	2.6



「その他」には以下のとおり回答がありました。

村民の考えを聞く。

街灯の充実。

山林つぶして太陽光?環境に良いの?

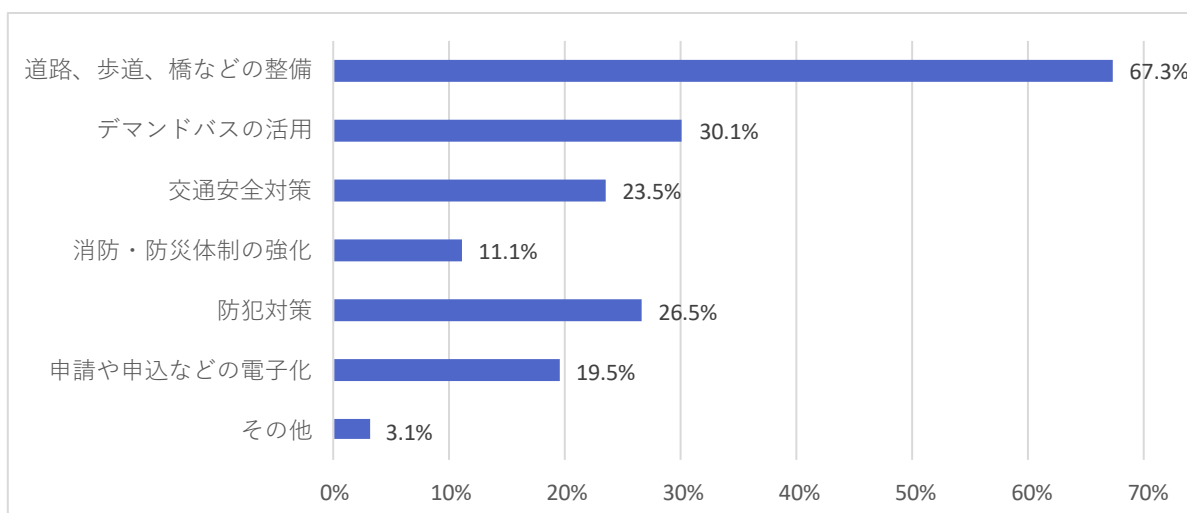
現状で満足。

工場誘致した団地の整備。

【生活基盤分野】(n=226)

「道路、歩道、橋などの整備」67.3%、「デマンドバスの活用」30.1%、「防犯対策」26.5%、「交通安全対策」23.5%、「申請や申込などの電子化」19.5%、「消防・防災体制の強化」11.1%、「その他」3.1%の順となりました。

区分	回答数	割合(%)
道路、歩道、橋などの整備	152	67.3
デマンドバスの活用	68	30.1
交通安全対策	53	23.5
消防・防災体制の強化	25	11.1
防犯対策	60	26.5
申請や申込などの電子化	44	19.5
その他	7	3.1



「その他」には以下のとおり回答がありました。

川原田地区バイパスのT字路信号機設置。

小学校、中学校のスクールバス。

下水道の推進。

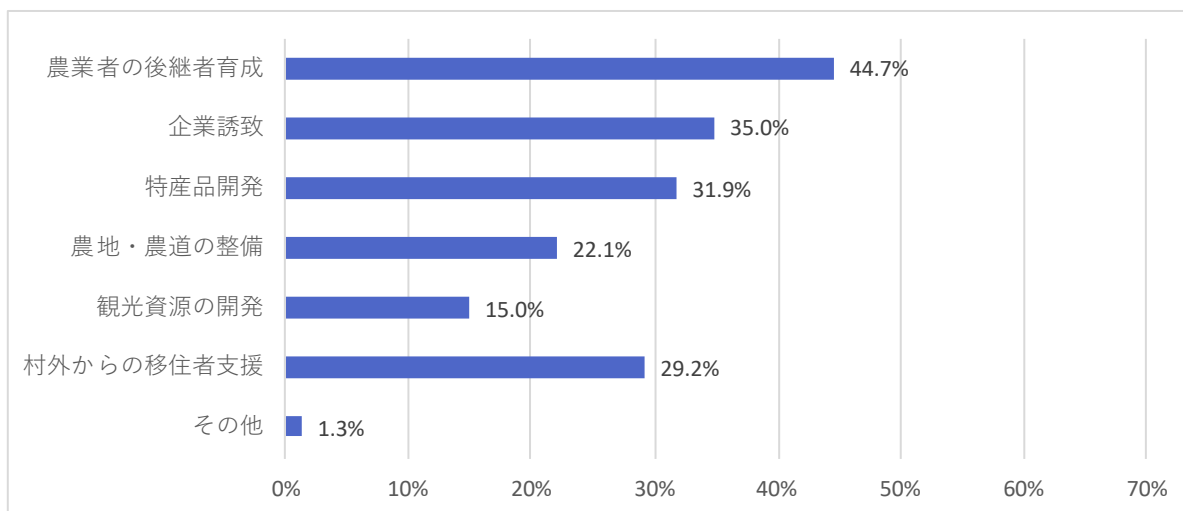
街灯の整備。

棚倉・矢吹線地盤が緩い。

【産業振興分野】(n=226)

「農業者の後継者育成」44.7%、「企業誘致」35.0%、「特産品開発」31.9%、「村外からの移住者支援」29.2%、「農地・農道の整備」22.1%、「観光資源の開発」15.0%、「その他」1.3%の順となりました。

区分	回答数	割合(%)
農業者の後継者育成	101	44.7
企業誘致	79	35.0
特産品開発	72	31.9
農地・農道の整備	50	22.1
観光資源の開発	34	15.0
村外からの移住者支援	66	29.2
その他	3	1.3



「その他」には以下のとおり回答がありました。

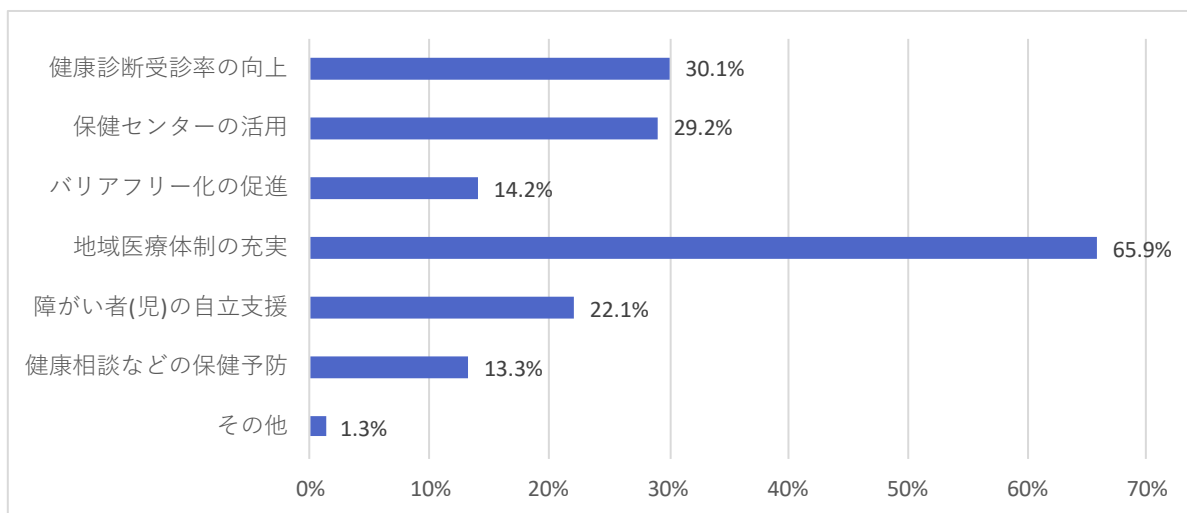
新たな建売り住宅、ネット等による積極的な発信。

スーパーの誘致。

【健康・医療分野】(n=226)

「地域医療体制の充実」65.9%、「健康診断受診率の向上」30.1%、「保健センターの活用」29.2%、「障がい者(児)の自立支援」22.1%、「バリアフリー化の促進」14.2%、「健康相談などの保健予防」13.3%、「その他」1.3%の順となりました。

区分	回答数	割合(%)
健康診断受診率の向上	68	30.1
保健センターの活用	66	29.2
バリアフリー化の促進	32	14.2
地域医療体制の充実	149	65.9
障がい者(児)の自立支援	50	22.1
健康相談などの保健予防	30	13.3
その他	3	1.3



「その他」には以下のとおり回答がありました。

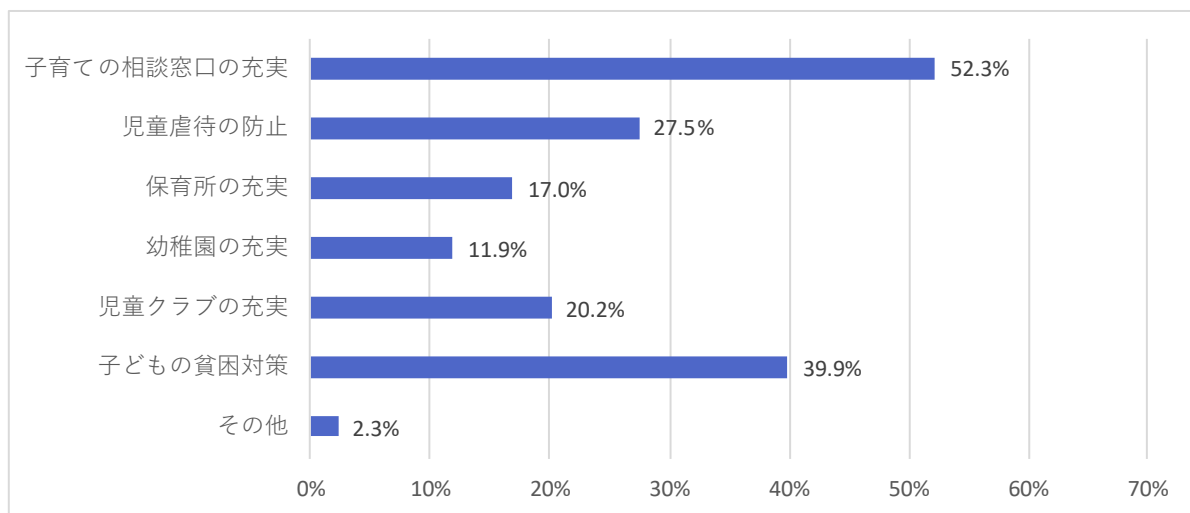
健康寿命の向上。

現状で満足。

【子育て支援分野】(n=218)

「子育ての相談窓口の充実」52.3%、「子どもの貧困対策」39.9%、「児童虐待の防止」27.5%、「児童クラブの充実」20.2%、「保育所の充実」17.0%、「幼稚園の充実」11.9%、「その他」2.3%の順となりました。

区分	回答数	割合(%)
子育ての相談窓口の充実	114	52.3
児童虐待の防止	60	27.5
保育所の充実	37	17.0
幼稚園の充実	26	11.9
児童クラブの充実	44	20.2
子どもの貧困対策	87	39.9
その他	5	2.3



「その他」には以下のとおり回答がありました。

給食費全年齢無償化にしてほしい。

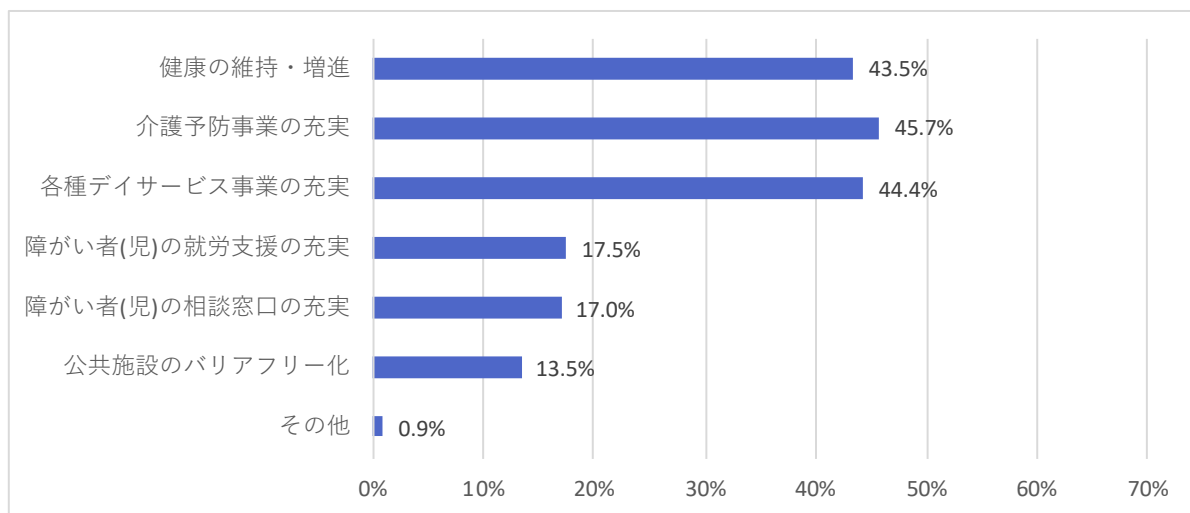
現状で満足。

子供達が楽しめる(体を動かせる)イベントや行事の充実。

【高齢者・障がい者（児）・地域福祉分野】(n=223)

「介護予防事業の充実」45.7%、「各種デイサービス事業の充実」44.4%、「健康の維持・増進」43.5%、「障がい者（児）の就労支援の充実」17.5%、「障がい者（児）の相談窓口の充実」17.0%、「公共施設のバリアフリー化」13.5%、「その他」0.9%の順となりました。

区分	回答数	割合(%)
健康の維持・増進	97	43.5
介護予防事業の充実	102	45.7
各種デイサービス事業の充実	99	44.4
障がい者（児）の就労支援の充実	39	17.5
障がい者（児）の相談窓口の充実	38	17.0
公共施設のバリアフリー化	30	13.5
その他	2	0.9



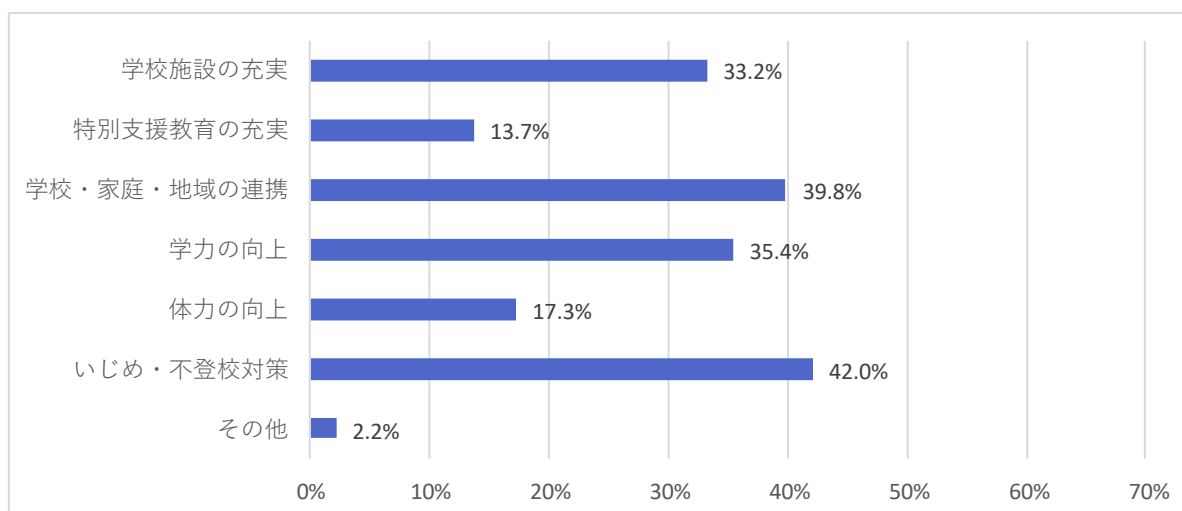
「その他」には以下のとおり回答がありました。

現状で満足。

【学校教育分野】(n=226)

「いじめ・不登校対策」42.0%、「学校・家庭・地域の連携」39.8%、「学力の向上」35.4%、「学校施設の充実」33.2%、「体力の向上」17.3%、「特別支援教育の充実」13.7%、「その他」2.2%の順となりました。

区分	回答数	割合(%)
学校施設の充実	75	33.2
特別支援教育の充実	31	13.7
学校・家庭・地域の連携	90	39.8
学力の向上	80	35.4
体力の向上	39	17.3
いじめ・不登校対策	95	42.0
その他	5	2.2



「その他」には以下のとおり回答がありました。

小学校の統合検討。

家庭教育の充実。

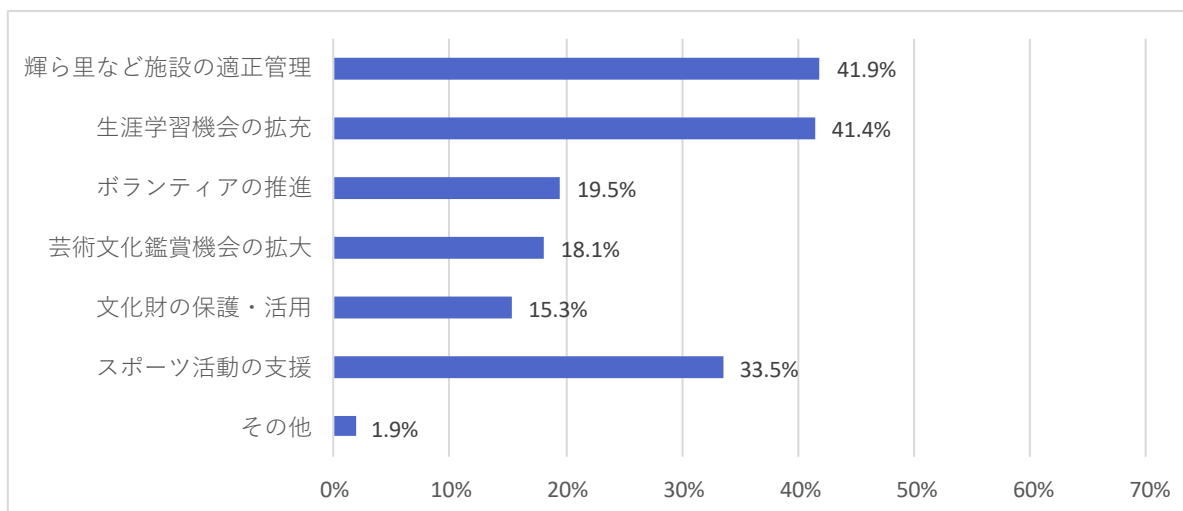
中島村の教育の改善ではなく、ニュースを通して感じたこととして…道徳の授業で、どんな環境でも自他共に生きていく希望を持てる方法を教えてほしい。大人の社会でもいじめはあるから、卒業した後も一人ひとりが大切な存在なのだと思いますように。

小学校児童の人数確保のための統合。

【生涯学習・地域文化分野】(n=215)

「輝ら里など施設の適正管理」41.9%、「生涯学習機会の拡充」41.4%、「スポーツ活動の支援」33.5%、「ボランティアの推進」19.5%、「芸術文化鑑賞機会の拡大」18.1%、「文化財の保護・活用」15.3%、「その他」1.9%の順となりました。

区分	回答数	割合(%)
輝ら里など施設の適正管理	90	41.9
生涯学習機会の拡充	89	41.4
ボランティアの推進	42	19.5
芸術文化鑑賞機会の拡大	39	18.1
文化財の保護・活用	33	15.3
スポーツ活動の支援	72	33.5
その他	4	1.9



「その他」には以下のとおり回答がありました。

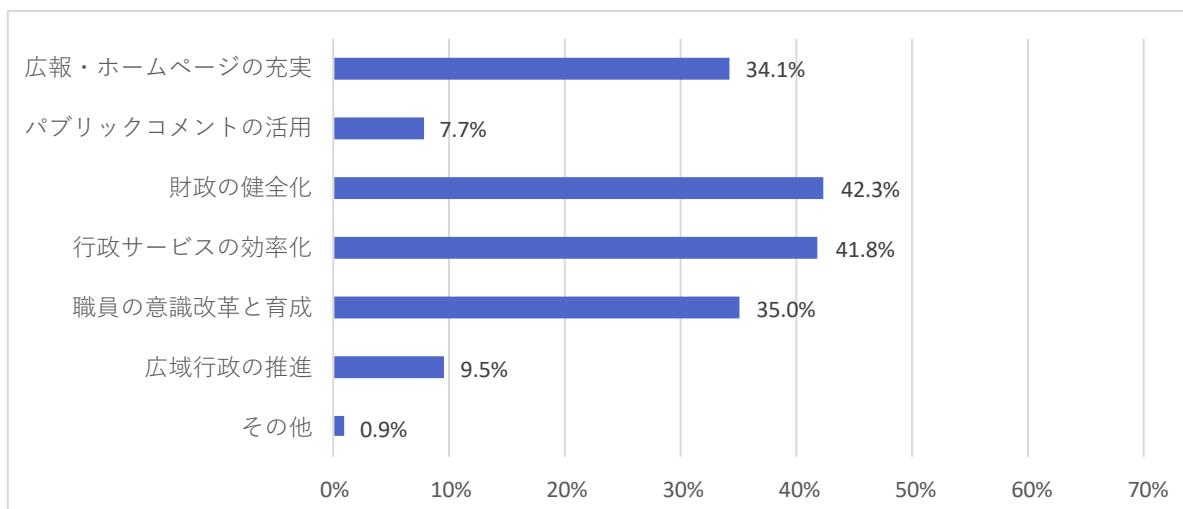
分からない。

高齢者が人生の先輩として、知識や経験を活かせる環境づくり。それにより高齢者は生き生きできて、若い人は勉強になったり、悩みが軽減するなど。

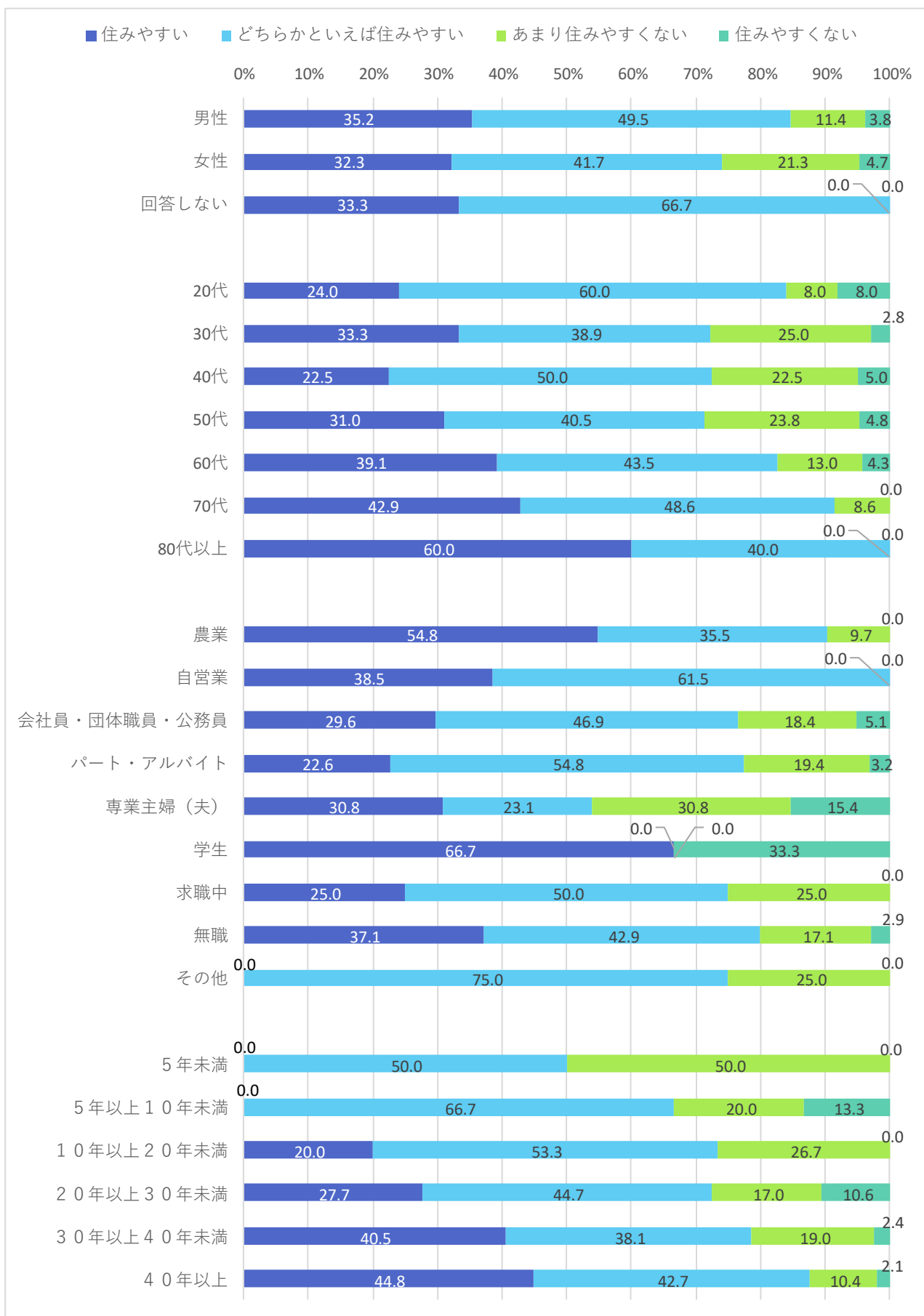
【行財政運営分野】(n=220)

「財政の健全化」42.3%、「行政サービスの効率化」41.8%、「職員の意識改革と育成」35.0%、「広報・ホームページの充実」34.1%、「広域行政の推進」9.5%、「パブリックコメントの活用」7.7%、「その他」0.9%の順となりました。

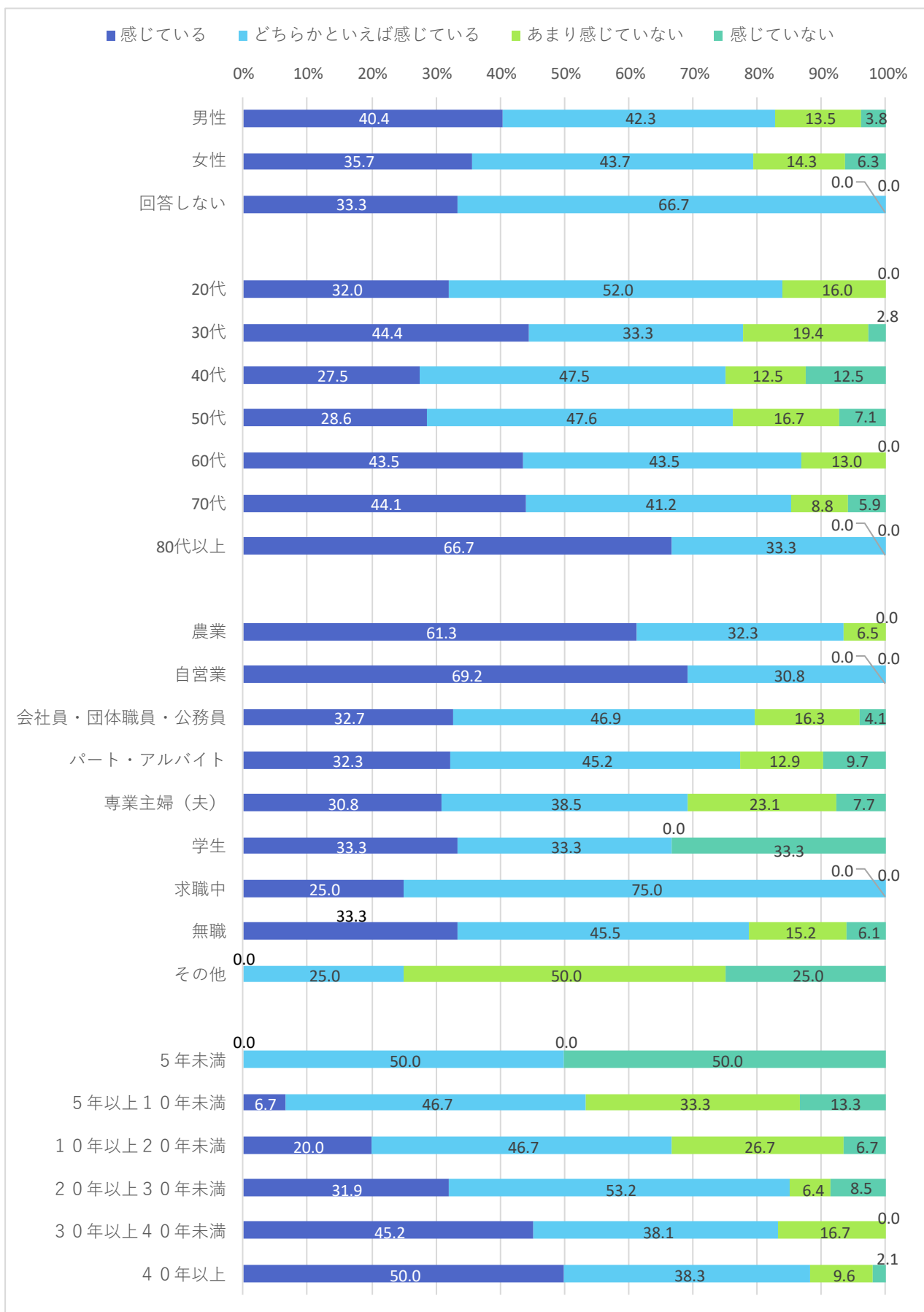
区分	回答数	割合(%)
広報・ホームページの充実	75	34.1
パブリックコメントの活用	17	7.7
財政の健全化	93	42.3
行政サービスの効率化	92	41.8
職員の意識改革と育成	77	35.0
広域行政の推進	21	9.5
その他	2	0.9



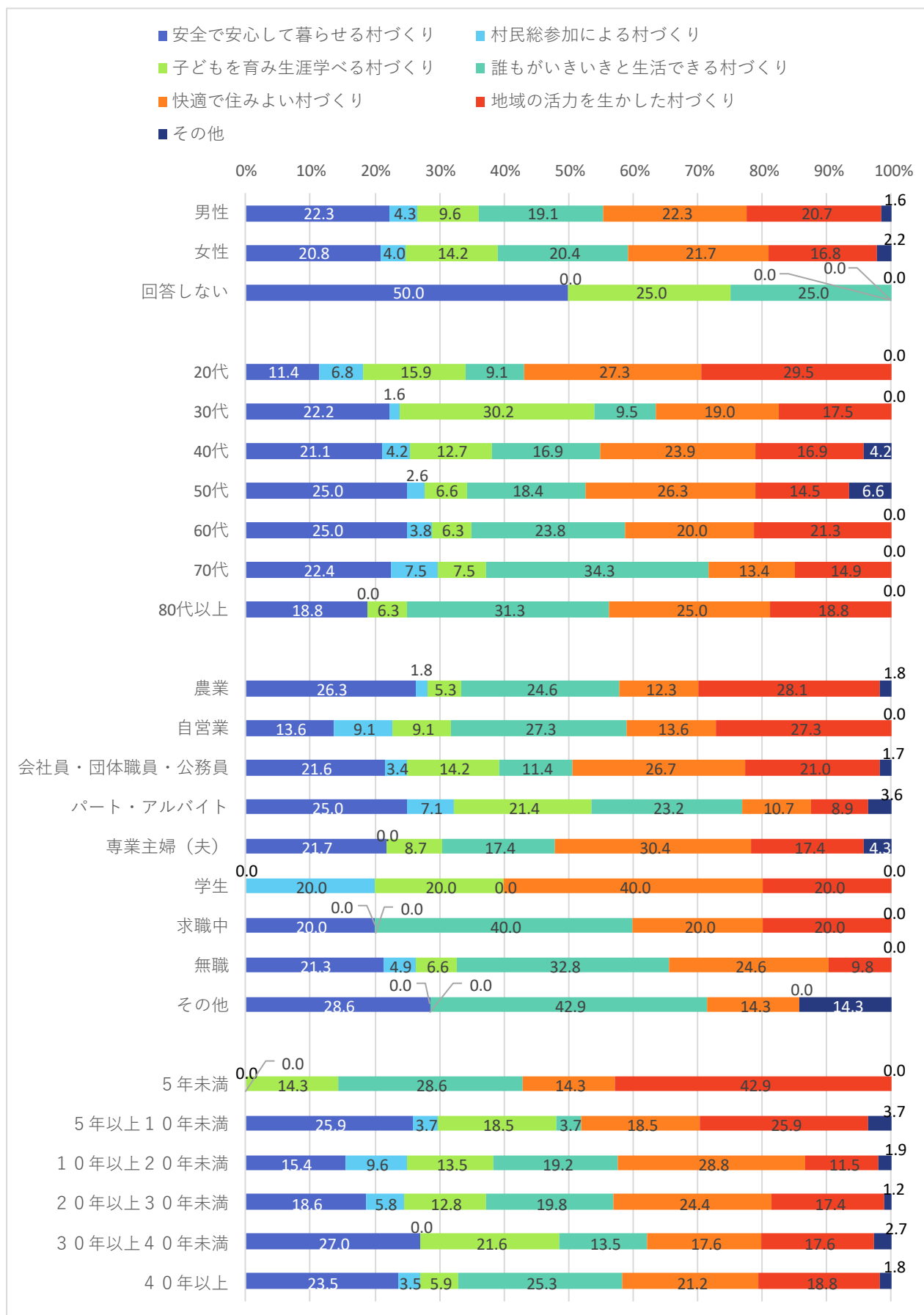
Q10)中島村が住みやすいと思いますか。についてのクロス集計です。



Q13) あなたは中島村に愛着を感じていますか。についてのクロス集計です。

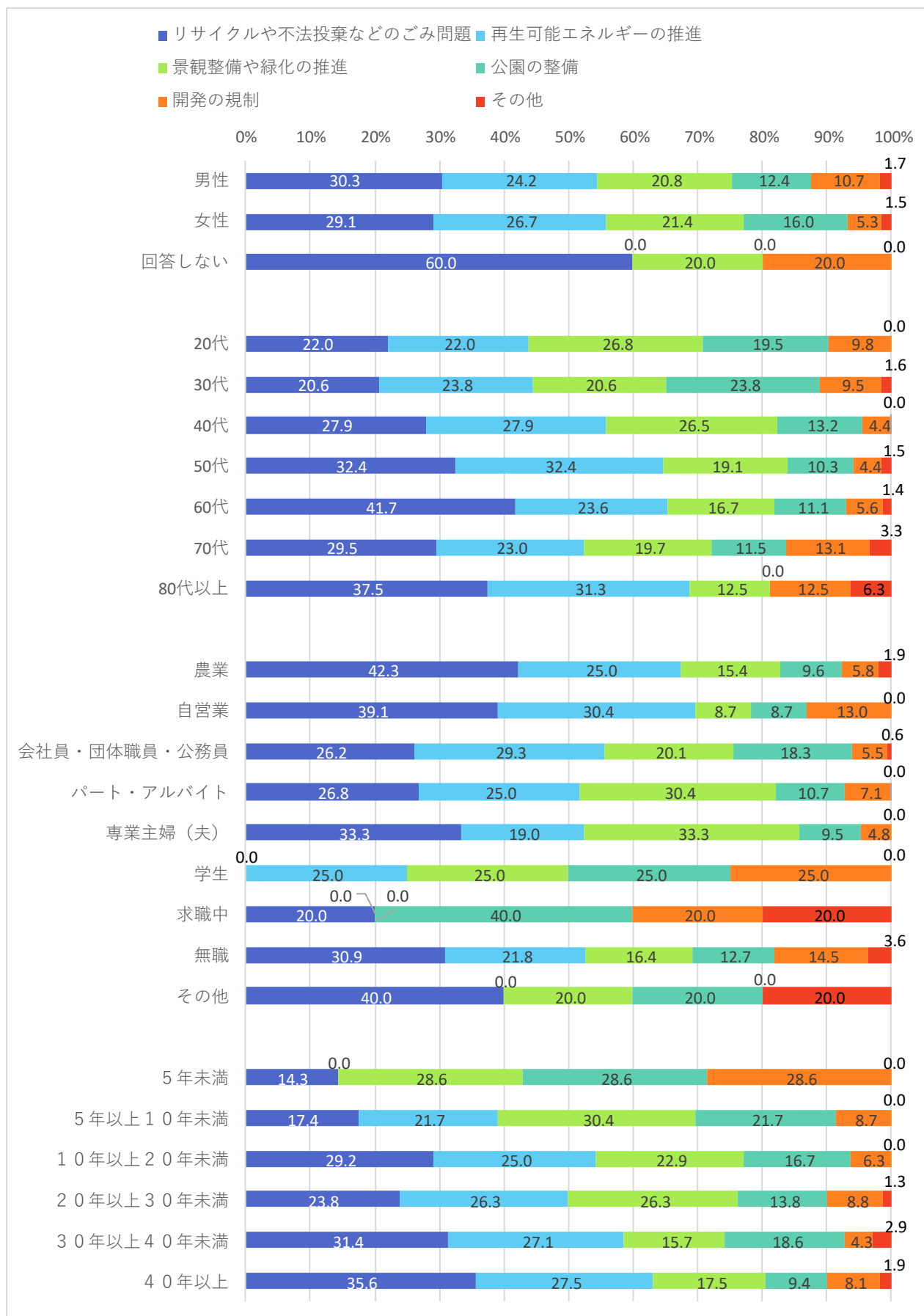


Q14) 中島村は今後10年間でどの分野に特に力をいれるべきだと思いますか。についてのクロス集計です。

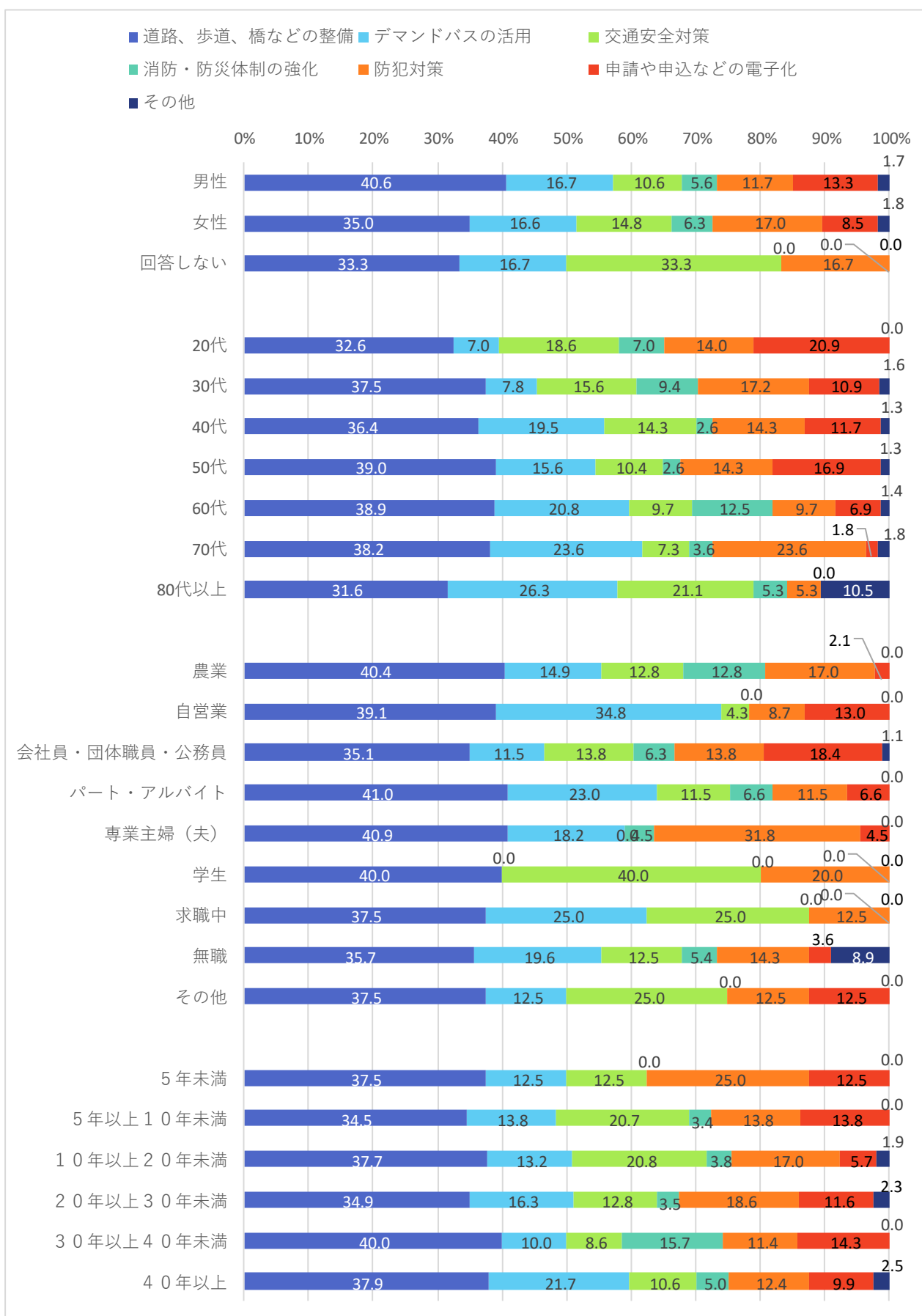


Q16) あなたは村政全般について、今後どのようなことに特に取り組むべきだと思いますか。についてのクロス集計です。

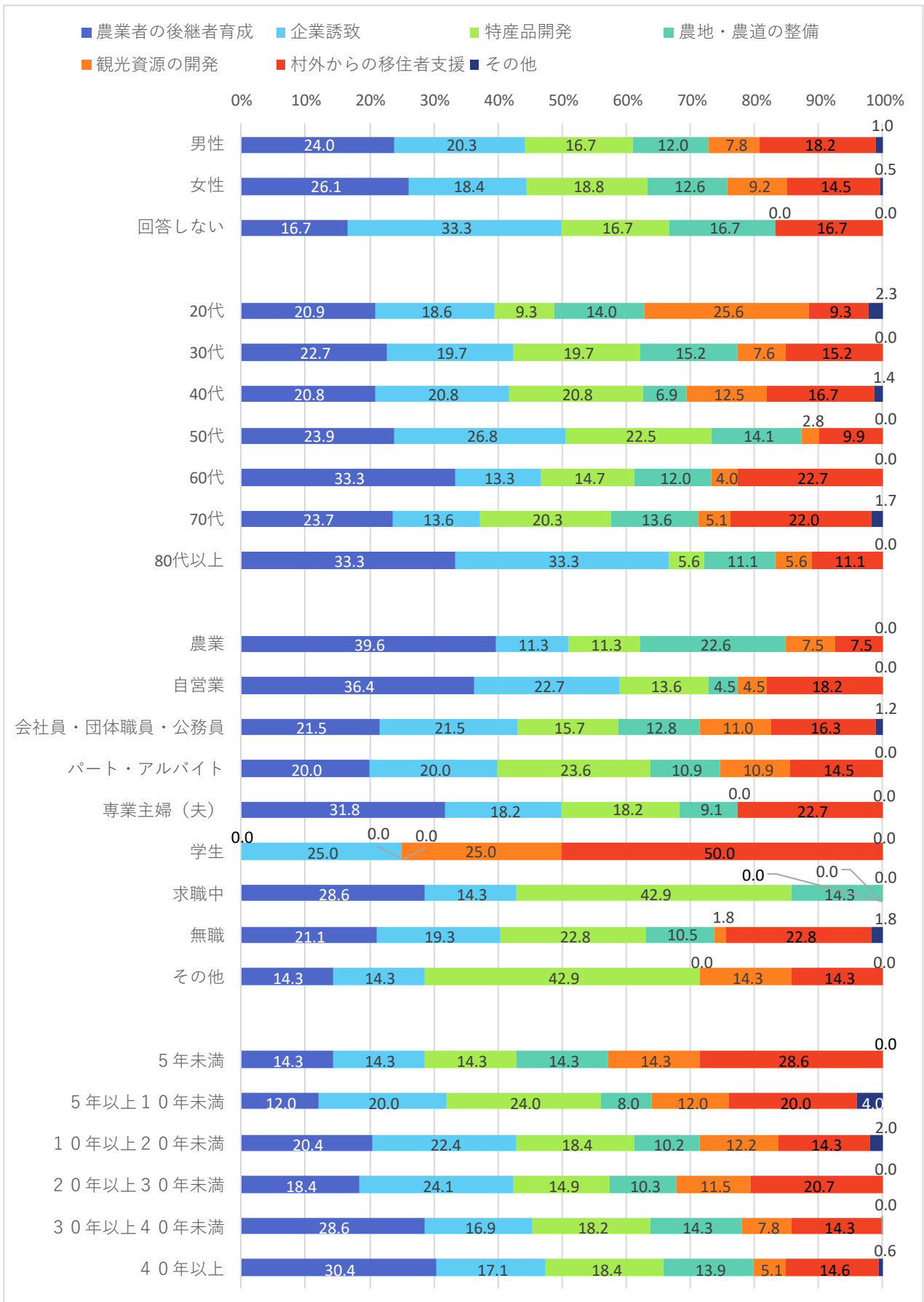
【環境分野】



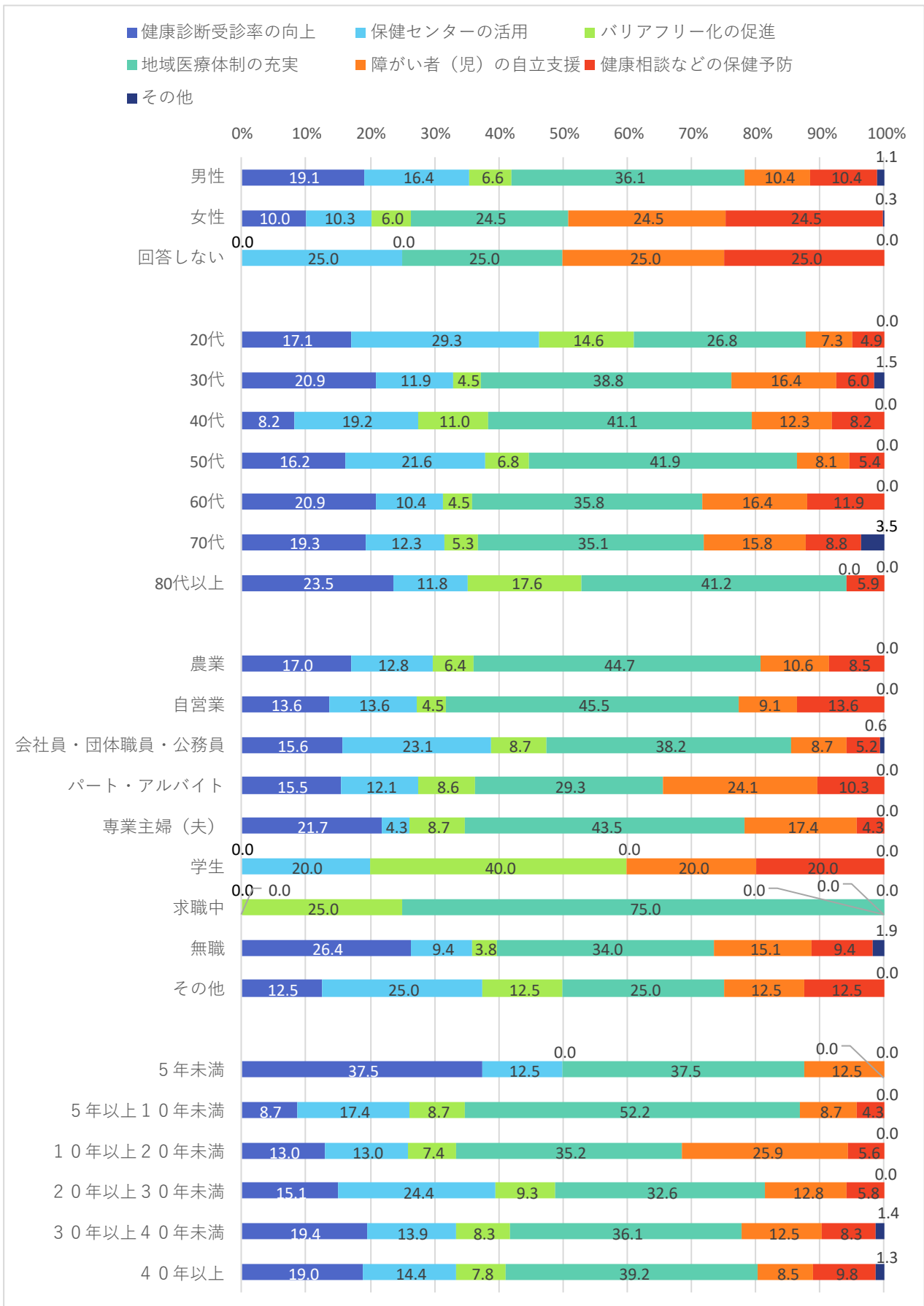
【生活基盤分野】



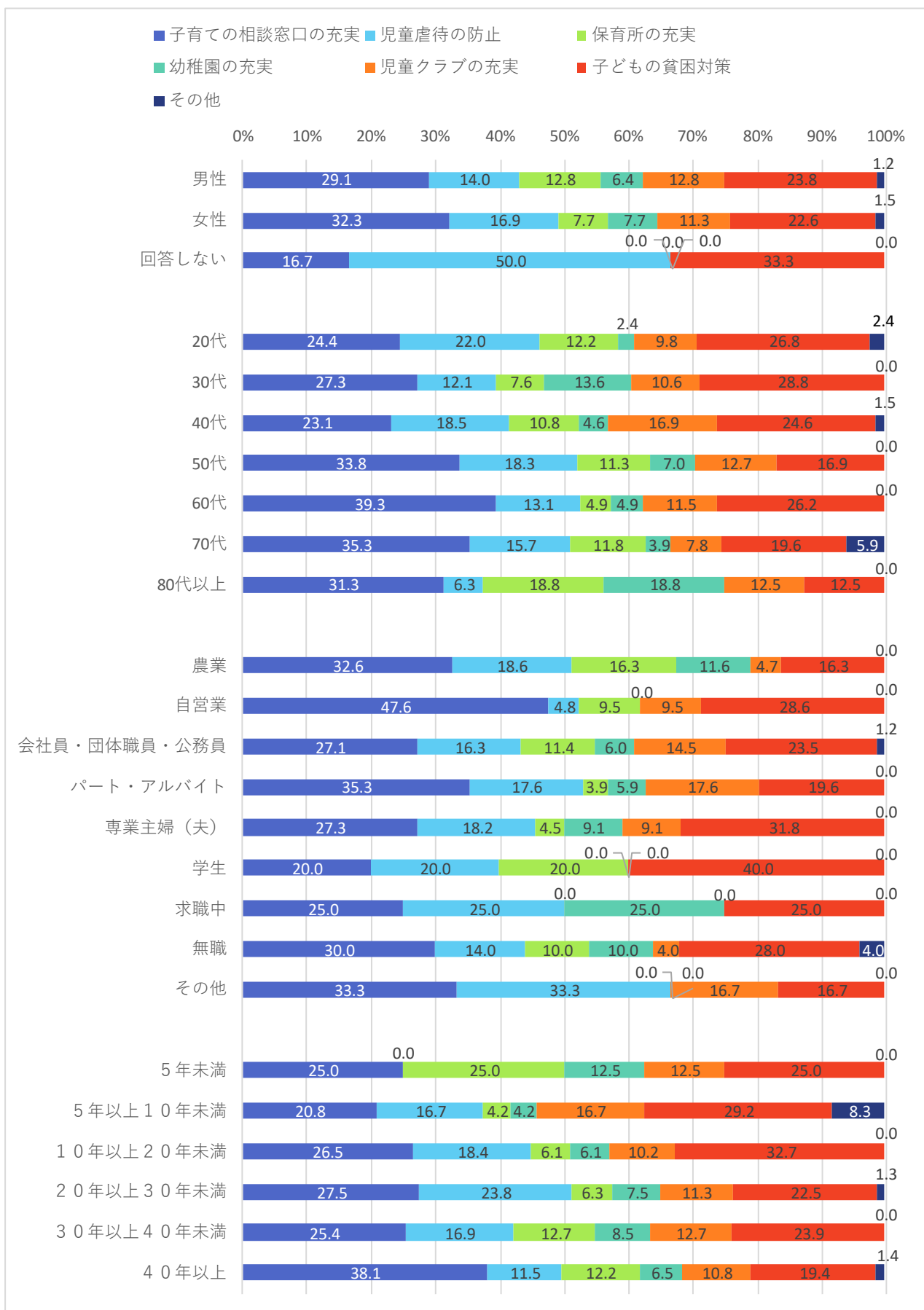
【産業振興分野】



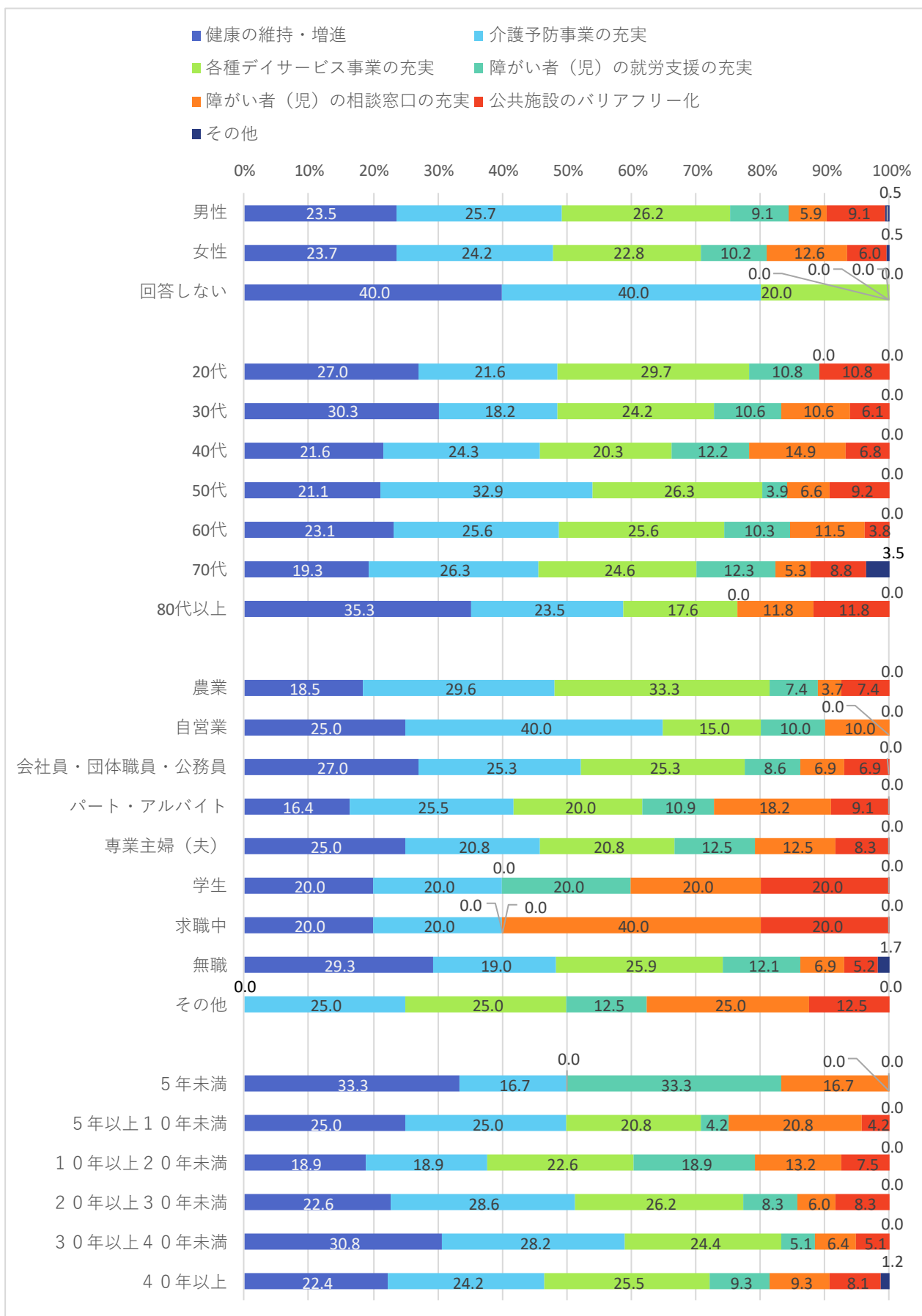
【健康・医療分野】



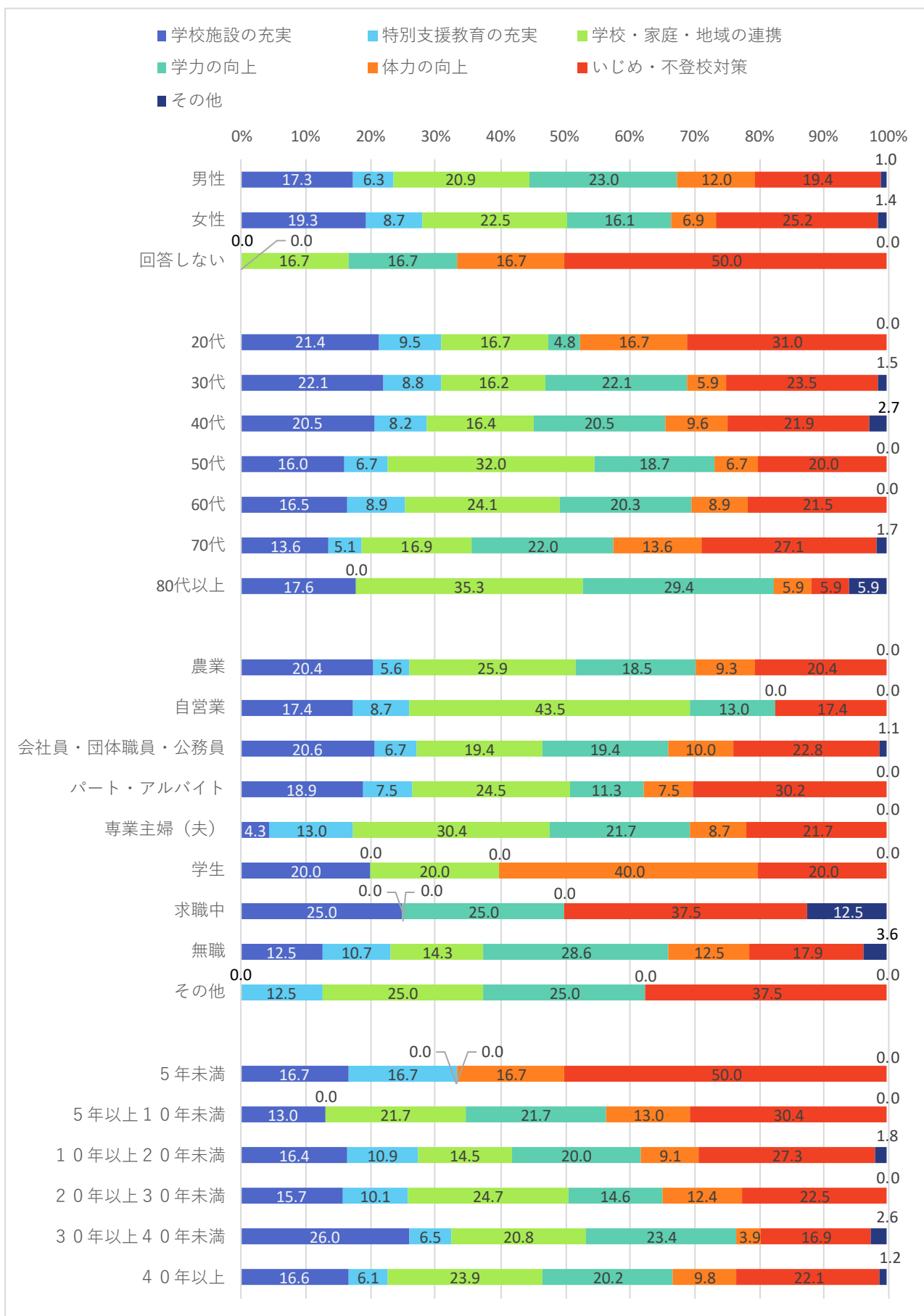
【子育て支援分野】



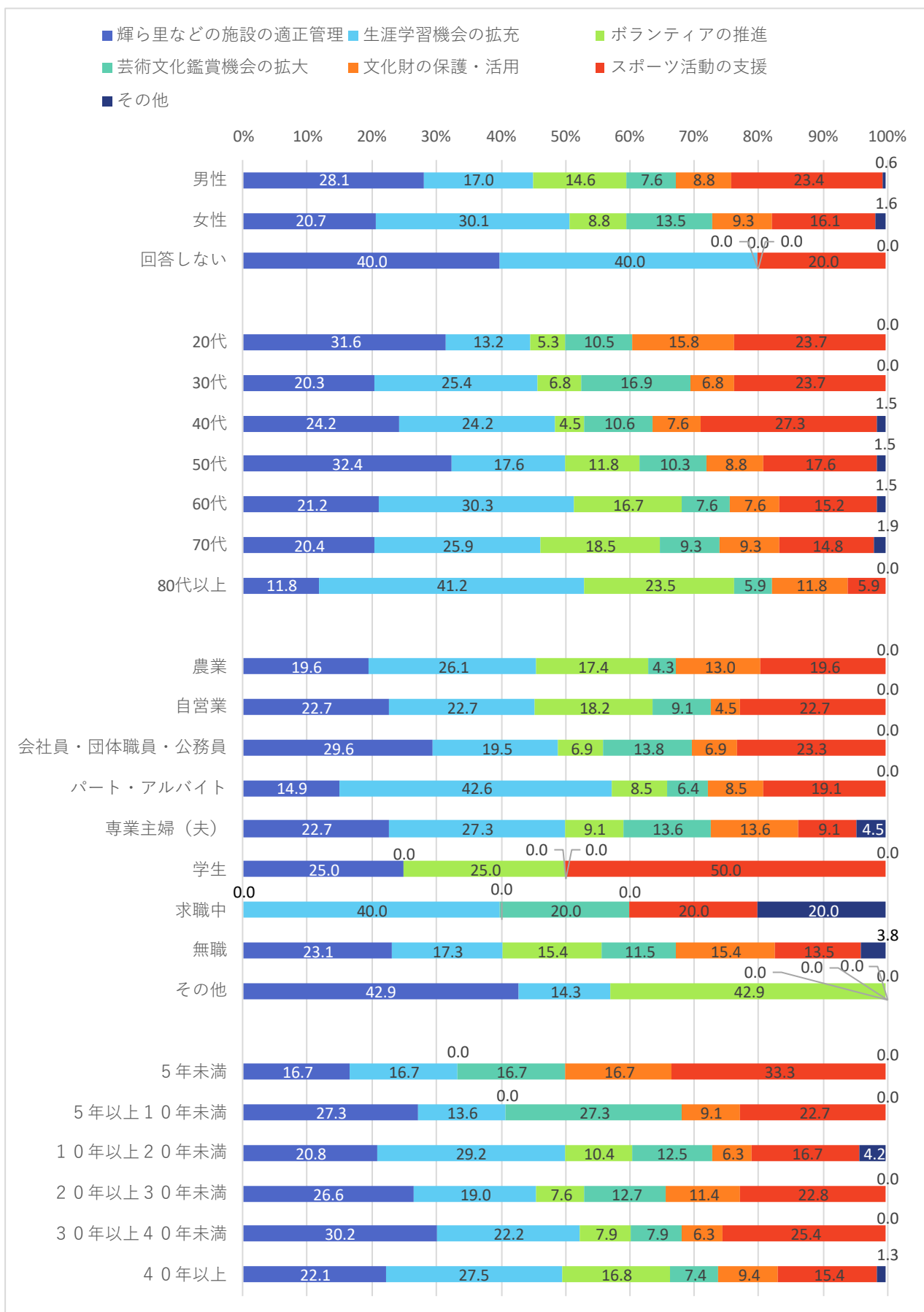
【高齢者・障がい者・地域福祉分野】



【学校教育分野】



【生涯学習分野】



【行財政運営分野】

