

中島村第6次総合振興計画(仮称)策定のためのアンケート集計結果

【村内事業所・村外から村内事業所に通勤してる方向け】

令和4年6月15日～7月15日実施

(1) 調査の目的

令和5年度から開始する第6次総合振興計画(仮称)策定にあたり、幅広い意見を聴取し、より良い村政を目指すため、村内事業所及び村外から村内事業所に通勤している方を対象としたアンケート調査を実施しました。

(2) アンケート調査方法

	村内事業所向けアンケート	村外から村内事業所に通勤している方向けアンケート
調査対象地域	中島村内全域	
調査対象者	令和3年経済センサス活動調査で調査対象となった村内事業所	左記事業所のうち、村外から通勤している方へ無作為配布
調査対象者数	153件	340名
調査方法	郵送配布、郵送回収・オンライン回答(-googleフォーム)	
調査期間	令和4年6月15日～7月15日	

(3) アンケート回答率

村内事業所向けアンケート					合計回答率
対象者数	有効回答件数		有効回答数	有効回答率	
	郵送	オンライン			
153	65	10	75	49.0%	55.6%
村外から村内事業所に通勤している方向けアンケート					
対象者数	有効回答件数		有効回答数	有効回答率	
	郵送	オンライン			
340	163	36	199	58.5%	

(4) 留意点

- ① 比率はすべてパーセントで表示し、小数点第2位以下を四捨五入した小数点第1位までの値を表示しているため、数値の合計が100%とならない場合があります。また、複数回答の場合、すべての数値の合計が100%を超える場合があります。
- ② 基数となるべき実数は、n=〇とし、各比率はnを100%として算出しています。
- ③ 各項目のその他及び自由記入欄については、回答されている内容には手を加えず掲載いたしました。ただし、個人情報に抵触するものは公表を控えさせていただきます。

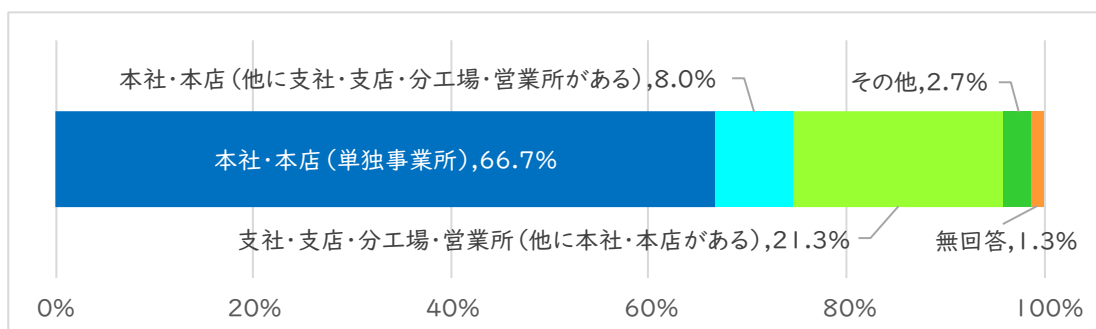
令和4年9月

1. 村内事業所向けアンケート集計結果

Q1)企業拠点 (n=75)

企業拠点は、「本社・本店(単独事業所)」66.7%、「支社・支店・分工場・営業所(他に本店・本社がある)」21.3%、「本社・本店(他に支社・支店・分工場・営業所などがある)」8.0%、「その他」2.7%、無回答が1.3%の順となりました。

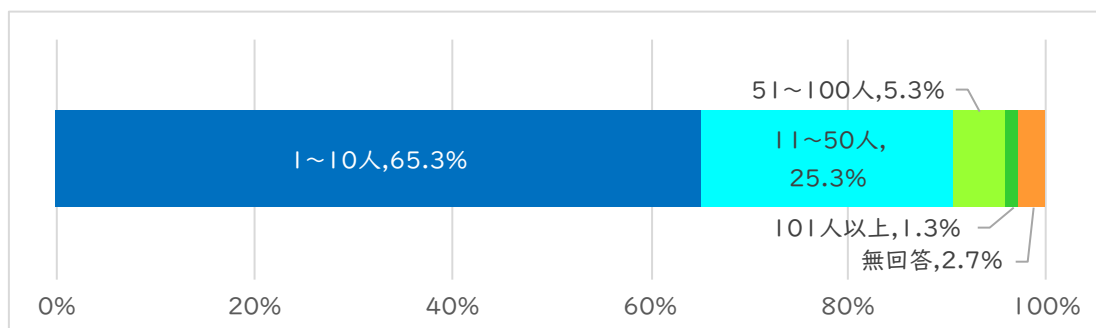
区分	回答数	割合(%)
本社・本店(単独事業所)	50	66.7%
本社・本店(他に支社・支店・分工場・営業所などがある)	6	8.0%
支社・支店・分工場・営業所(他に本社・本店がある)	16	21.3%
その他	2	2.7%
無回答	1	1.3%



Q2)従業員数(n=75)

従業員数は、「1~10人」65.3%、「11~50人」25.3%、「51~100人」5.3%、無回答2.7%、「101人以上」1.3%の順となりました。

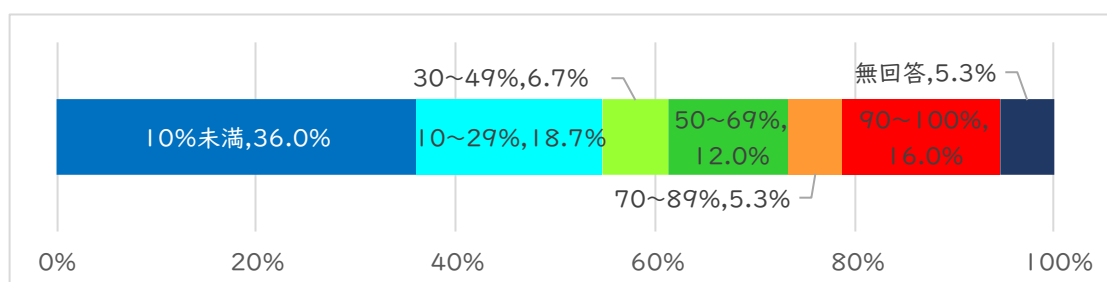
区分	回答数	割合(%)
1~10人	49	65.3%
11~50人	19	25.3%
51~100人	4	5.3%
101人以上	1	1.3%
無回答	2	2.7%



Q3)従業員の村内居住率(n=75)

従業員の村内居住率は、「10%未満」36.0%、「10~29%」18.7%、「90~100%」16.0%、「50~69%」12.0%、「30~49%」6.7%、「70~89%」と無回答5.3%の順となりました。

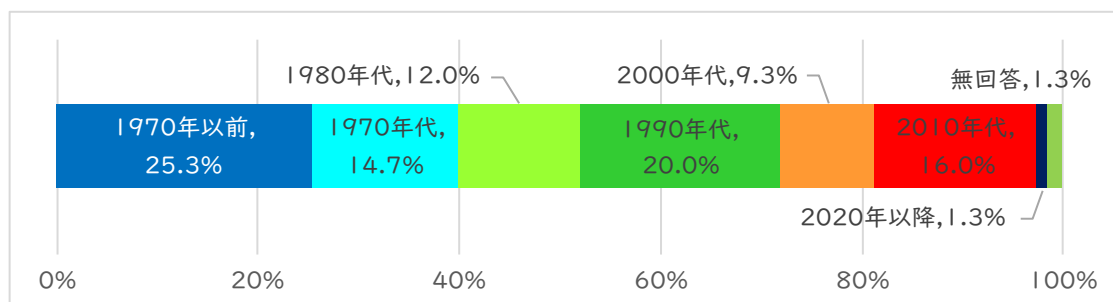
区分	回答数	割合(%)
10%未満	27	36.0%
10~29%	14	18.7%
30~49%	5	6.7%
50~69%	9	12.0%
70~89%	4	5.3%
90~100%	12	16.0%
無回答	4	5.3%



Q4)開設時期(n=75)

開設時期は、「1970年以前」25.3%、「1990年代」20.0%、「2010年代」16.0%、「1970年代」14.7%、「1980年代」12.0%、「2000年代」9.3%、「2020年以降」と無回答が1.3%となりました。

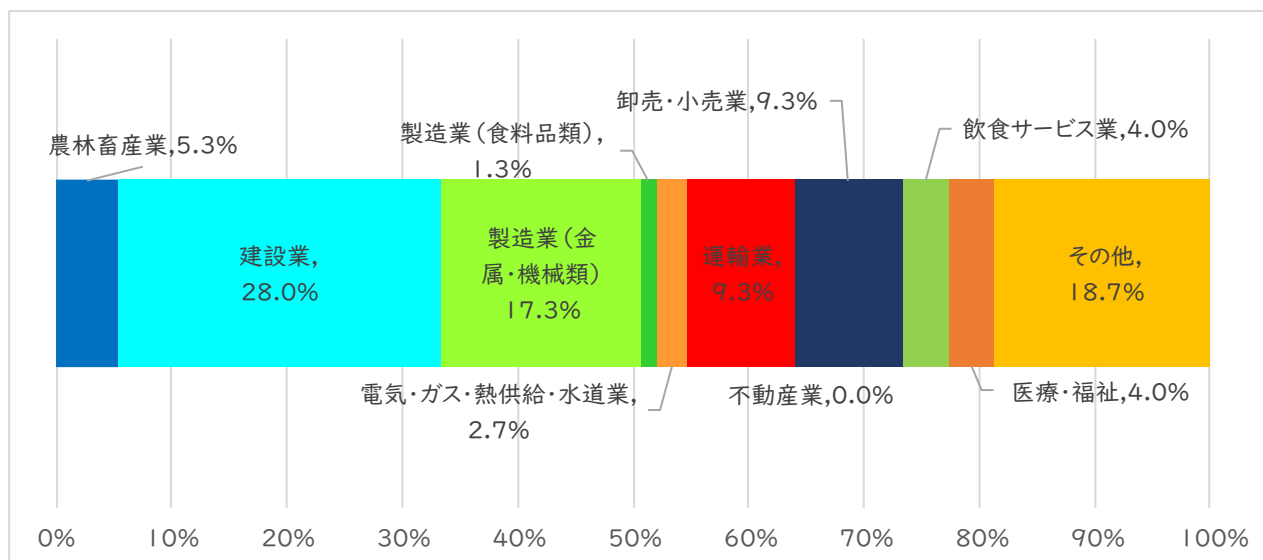
区分	回答数	割合(%)
1970年以前	19	25.3%
1970年代	11	14.7%
1980年代	9	12.0%
1990年代	15	20.0%
2000年代	7	9.3%
2010年代	12	16.0%
2020年以降	1	1.3%
無回答	1	1.3%



Q5)業種(n=75)

業種は、「建設業」28.0%、「その他」18.7%、「製造業(金属・機械類)」17.3%、「運輸業」と「卸売・小売業」9.3%、「農林畜産業」5.3%、「飲食サービス業」と「医療・福祉」4.0%、「製造業(食料品類)」1.3%、「不動産業」0.0%という順となりました。

区分	回答数	割合(%)
農林畜産業	4	5.3%
建設業	21	28.0%
製造業(金属・機械類)	13	17.3%
製造業(食料品類)	1	1.3%
電気・ガス・熱供給・水道業	2	2.7%
運輸業	7	9.3%
卸売・小売業	7	9.3%
不動産業	0	0.0%
飲食サービス業	3	4.0%
医療・福祉	3	4.0%
その他	14	18.7%



「その他」には、以下のとおり回答がありました。

製造業(プラスチック製品)

自動車サービス業

塗装

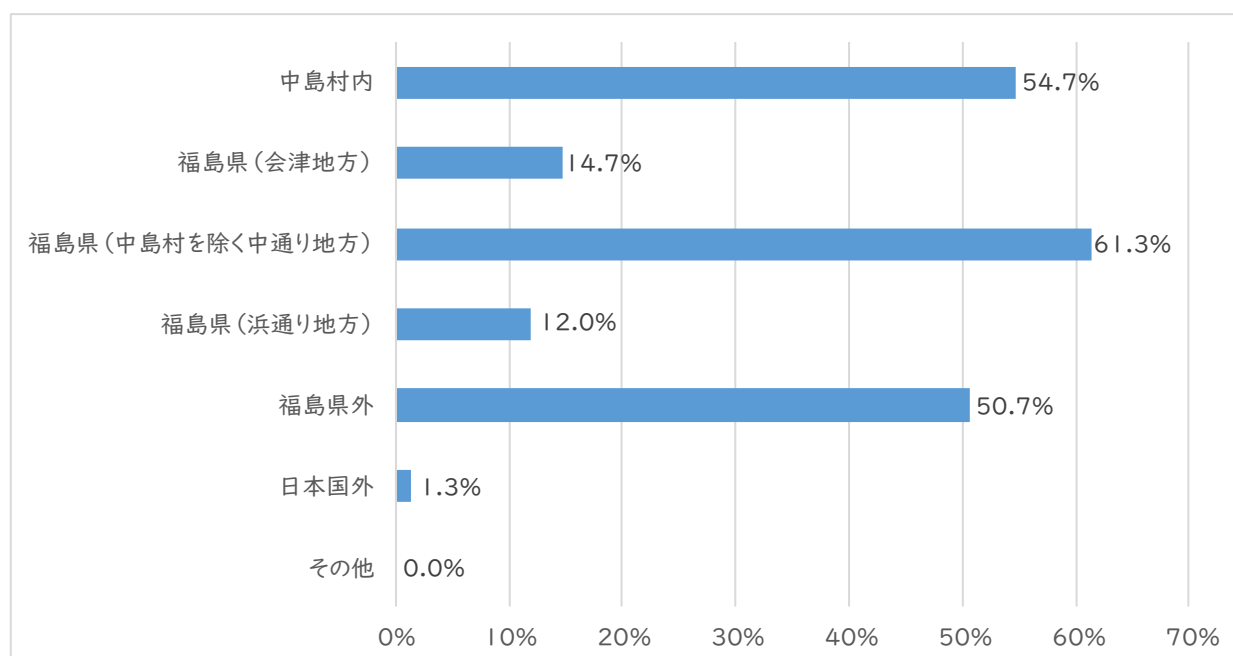
理容業

清掃業

Q6)主な取引先(複数回答)(n=75)

主な取引先は、「福島県内(中島村を除く中通り地方)」61.3%、「中島村内」54.7%、「福島県外」50.7%、「福島県内(会津地方)」14.7%、「福島県内(浜通り地方)」12.0%、「日本国外」1.3%、「その他」0.0%の順となりました。

区分	回答数	割合(%)
中島村内	41	54.7%
福島県内(会津地方)	11	14.7%
福島県内(中島村を除く中通り地方)	46	61.3%
福島県内(浜通り地方)	9	12.0%
福島県外	38	50.7%
日本国外	1	1.3%
その他	0	0.0%

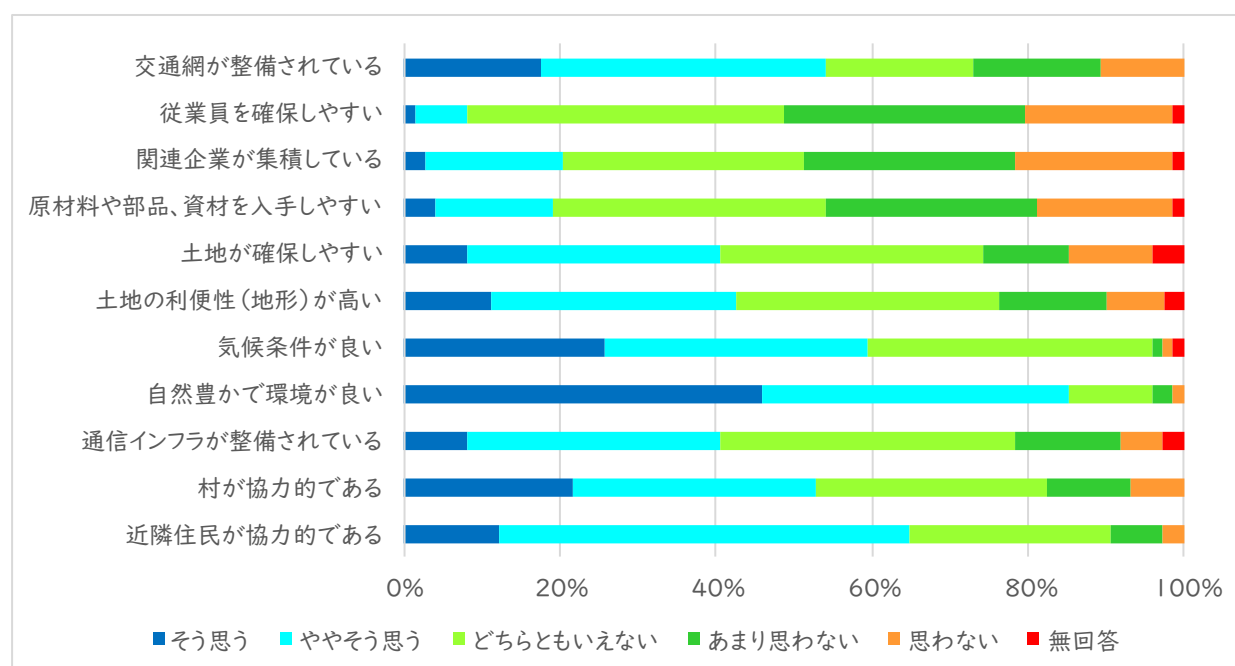


Q7)中島村において事業を行うなかで、次の項目についてどのように感じていますか。(n=75)

「そう思う」「ややそう思う」の合計が多かったのは「自然豊かで環境が良い」84.0%、「近隣住民が協力的である」65.3%、「気候条件が良い」58.6%という順でした。

一方、「思わない」「あまり思わない」の合計が多かったのは「従業員を確保しやすい」50.7%、「関連企業が集積している」48.0%、「原材料や部品、資材を入手しやすい」44.0%という順でした。

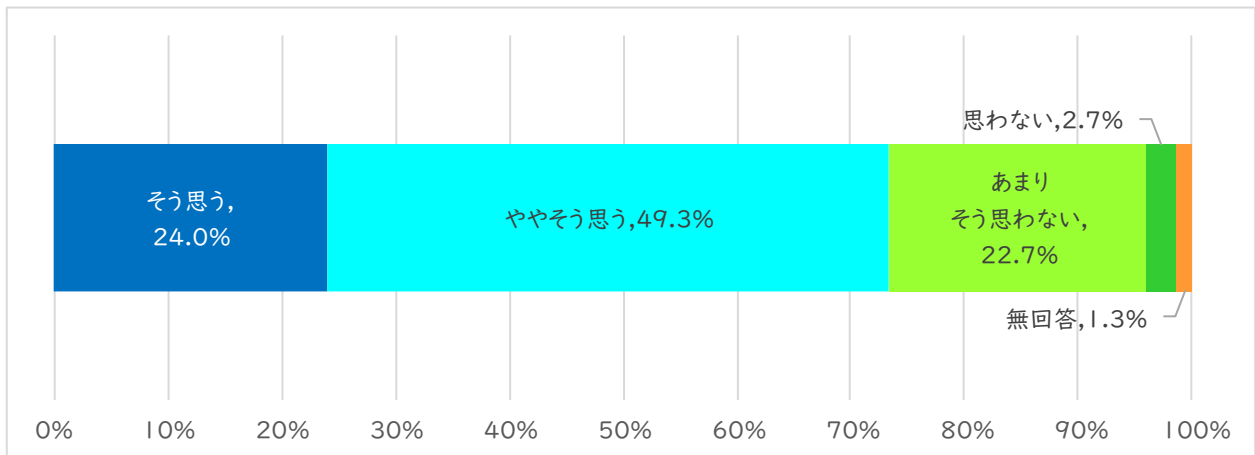
上段:回答数 下段:割合(%)	そう思う	ややそう思 う	どちらとも いえない	あまり思わ ない	思わない	無回答
交通網が整備されている	13 17.3%	28 37.3%	14 18.7%	12 16.0%	8 10.7%	0 0.0%
従業員を確保しやすい	1 1.3%	5 6.7%	30 40.0%	24 32.0%	14 18.7%	1 1.3%
関連企業が集積している	2 2.7%	13 17.3%	23 30.7%	21 28.0%	15 20.0%	1 1.3%
原材料や部品、資材を入手 しやすい	3 4.0%	12 16.0%	26 34.7%	20 26.7%	13 17.3%	1 1.3%
土地が確保しやすい	6 8.0%	24 32.0%	26 24.7%	8 10.7%	8 10.7%	3 4.0%
土地の利便性(地形)が高い	9 12.0%	25 33.3%	21 28.0%	12 16.0%	6 8.0%	2 2.7%
気候条件が良い	19 25.3%	25 33.3%	28 37.3%	1 1.3%	1 1.3%	1 1.3%
自然豊かで環境が良い	34 45.3%	29 38.7%	9 12.0%	2 2.7%	1 1.3%	0 0.0%
通信インフラが整備されている	6 8.0%	24 32.0%	29 38.7%	10 13.3%	4 5.3%	2 2.7%
村が協力的である	16 21.3%	24 32.0%	22 29.3%	8 10.7%	5 6.7%	0 0.0%
近隣住民が協力的である	9 12.0%	40 53.3%	19 25.3%	5 6.7%	2 2.7%	0 0.0%



Q8)貴事業所にとって、中島村は事業が行いやすい地域だと思えますか。(n=75)

「思う」「やや思う」の合計は73.3%となりました。

区分	回答数	割合(%)
思う	18	24.0%
やや思う	37	49.3%
あまりそう思わない	17	22.7%
思わない	2	2.7%
無回答	1	1.3%



Q10) 今後も今の場所で事業を続けたいと思いますか。(n=75)

「今後も続けたい」は74.7%と最も多くなりました。次いで「わからない」12.0%、「村内で場所を変えたい」6.7%、「村外に場所を変えたい」4.0%、無回答2.7%という順になりました。

区分	回答数	割合(%)
今後も続けたい	56	74.7%
村内で場所を変えたい	5	6.7%
村外に場所を変えたい	3	4.0%
わからない	9	12.0%
無回答	2	2.7%

